

bico
SWISS SINCE 1861

Catalogue 2024

Pour un sommeil sain et profond.®

Table des matières

4-81 BICO

- 6-21 Matelas
- 24-25 Surmatelas
- 28-39 Sommiers
- 42-47 Oreillers & Duvets
- 50-55 Lits
- 58-65 Articles en option/Accessoires
- 68-81 Lits boxspring

82-101 Isabelle

- 84-88 Matelas
- 89 Sommiers
- 90-91 Duvets & Oreiller
- 92-101 Lits boxspring

102 Glossaire

103 Mentions légales




Excellent sommeil à tous points de vue.

4

5

Voilà notre credo, et nous souhaitons que toute la Suisse en profite. Notre spécificité: un confort de sommeil différencié alliant technologies de matelas les plus modernes, Swissness, qualité et durabilité. Nous sommes donc d'autant plus heureux d'avoir été élu «Marque suisse de l'année 2023/24» plusieurs années de suite, et d'avoir remporté le test dans toutes les catégories «Rapport qualité/prix», «Qualité» et «Satisfaction de la clientèle». Nous y voyons une fois de plus la confirmation que nous sommes sur la bonne voie, et ce, depuis 1861. Faites-en vous-même l'expérience, car il y a plus important encore que cette distinction, à savoir votre santé et votre sommeil.



Swiss Made

Les matelas, les sommiers et boxspring sont fabriqués à la main à Schänis avec beaucoup d'amour. Dans la mesure du possible, nous nous approvisionnons en matières premières auprès de fournisseurs nationaux. Nous utilisons des bois indigènes et de la laine de moutons des montagnes suisses.



La meilleure qualité

Le centre de test suisse GOOD NIGHT'S SLEEPLAB contrôle l'ergonomie, l'hygiène, le climat et la durabilité de tous les produits. Ces résultats sont certifiés par l'institut indépendant AEH.



Durabilité

Nous utilisons des matières premières durables et si possible renouvelables. Grâce à l'approvisionnement régional et à la fabrication locale, BICO affiche une empreinte carbone parmi les plus faibles de toute la branche et soutient la région.



Trouver le matelas adéquat

6

7

Positionnement optimal du corps

L'indispensable régénération du corps est possible uniquement lorsque celui-ci, durant le sommeil, est soutenu de façon adéquate à tous les endroits critiques par une juste pression. Cependant, cette pression doit être ressentie de façon indirecte pour que le confort du matelas joue à plein. C'est justement cet effet changeant de soutien flexible et de confort agréable qui rend le système de lit bénéfique pour la santé.

Colonne vertébrale droite

Que vous dormiez sur le côté, sur le dos ou sur le ventre: le critère le plus important dans le choix de votre matelas est une colonne vertébrale droite, ou plutôt présentant la légère courbure en S naturelle, en position allongée. C'est la seule manière d'éviter la pression nocive et douloureuse sur les disques intervertébraux, le corps est détendu.

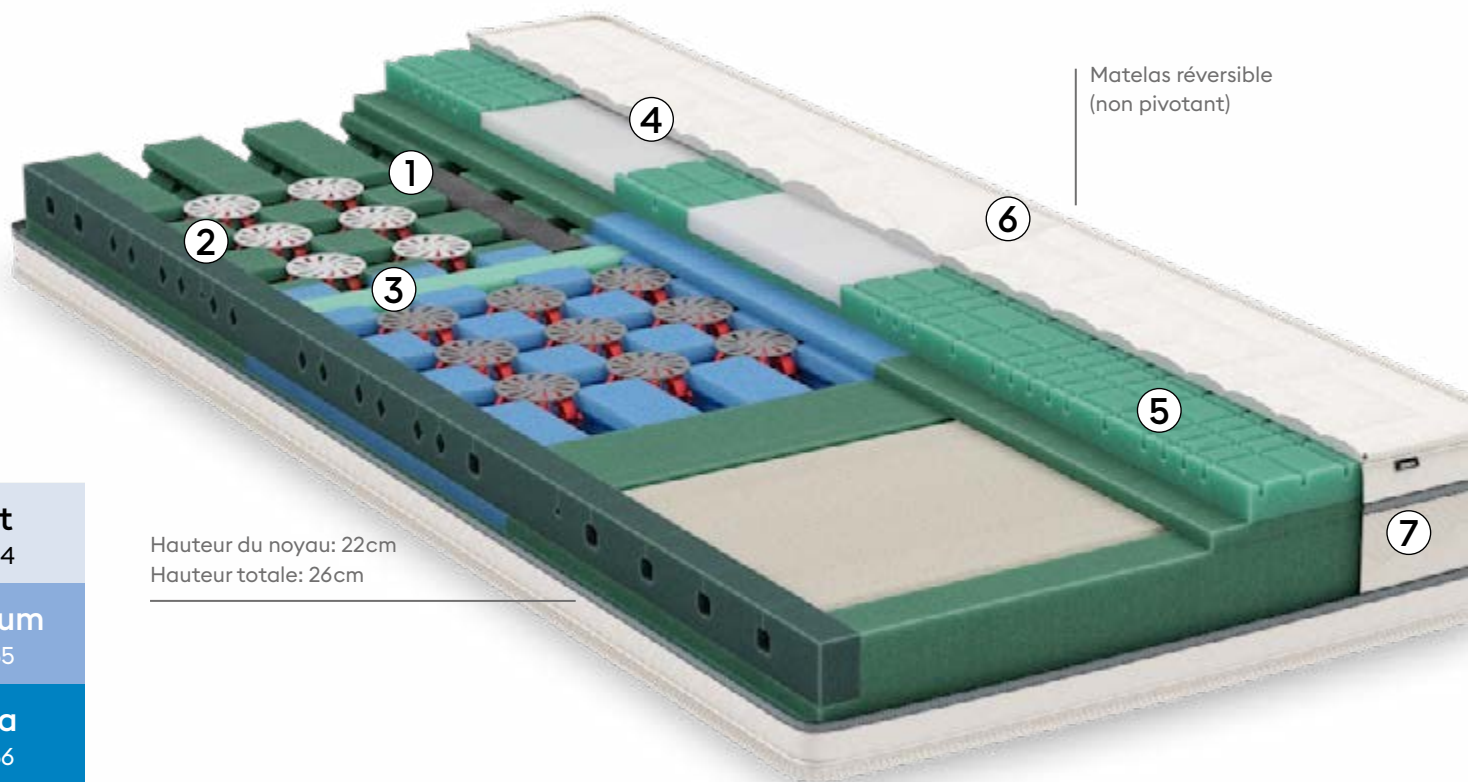


L'importance de la combinaison «matelas et sommier»

L'interaction du support du matelas (cadre/lattes) et du matelas est essentielle pour un équilibre optimal du corps pendant le sommeil. Pour que le système de sommeil puisse déployer toute son efficacité, la qualité et l'adéquation de ces deux éléments doivent être garanties.

MasterLuxe

Ergonomie et climat du lit alliés à la perfection. Avec la technologie Wings unique pour une ergonomie optimale dans toutes les situations. Une architecture spéciale dans la zone des hanches permet d'éviter de plier la hanche. Suspensions TBS également dans la zone du bassin, pour une grande sensation de légèreté.



Matelas réversible
(non pivotant)

Hauteur du noyau: 22cm
Hauteur totale: 26cm

soft
H1254

medium
H1255

dura
H1256

xtra dura
H1257

Structure/Technologies

- ① Technologie Wings pour un confort maximal dans toutes les situations
- ② Suspensions TBS sans métal dans la zone des épaules/du bassin
- ③ Soutien renforcé des lombaires
- ④ Inserts pour le bassin et les épaules en mousse ViscoAir souple
- ⑤ Mousse EvoPore VHRC avec incisions superficielles pour alléger la pression
- ⑥ Housse indéformable avec Masterwool Deluxe et tissu Tencel® souple
- ⑦ Bord latéral avec tissu en maille respirant

Rembourrage/housse

- 590 g/m² non-tissé en laine avec Swisswool
- 200 g/m² Masterwool Deluxe
- 2 fermetures éclair avec bourrelet
- Masterfit avec Tencel® e traitement Sensity™
- Housse amovible et lavable à 60 °C

Prix & dimensions*

Longueur/largeur en cm, prix en CHF

	80	90	95	100	120	140	160	180	200
190/200/210	3'040.-	3'040.-	3'650.-	3'800.-	4'560.-	5'360.-	6'120.-	6'940.-	7'640.-
220	3'650.-	3'650.-	3'960.-	4'260.-	5'170.-	6'390.-	7'300.-	8'240.-	9'190.-

* Supplément de CHF 200.- pour un matelas de même type avec deux degrés de fermeté différents dans une housse.

Plus d'informations sur
BICO MasterLuxe

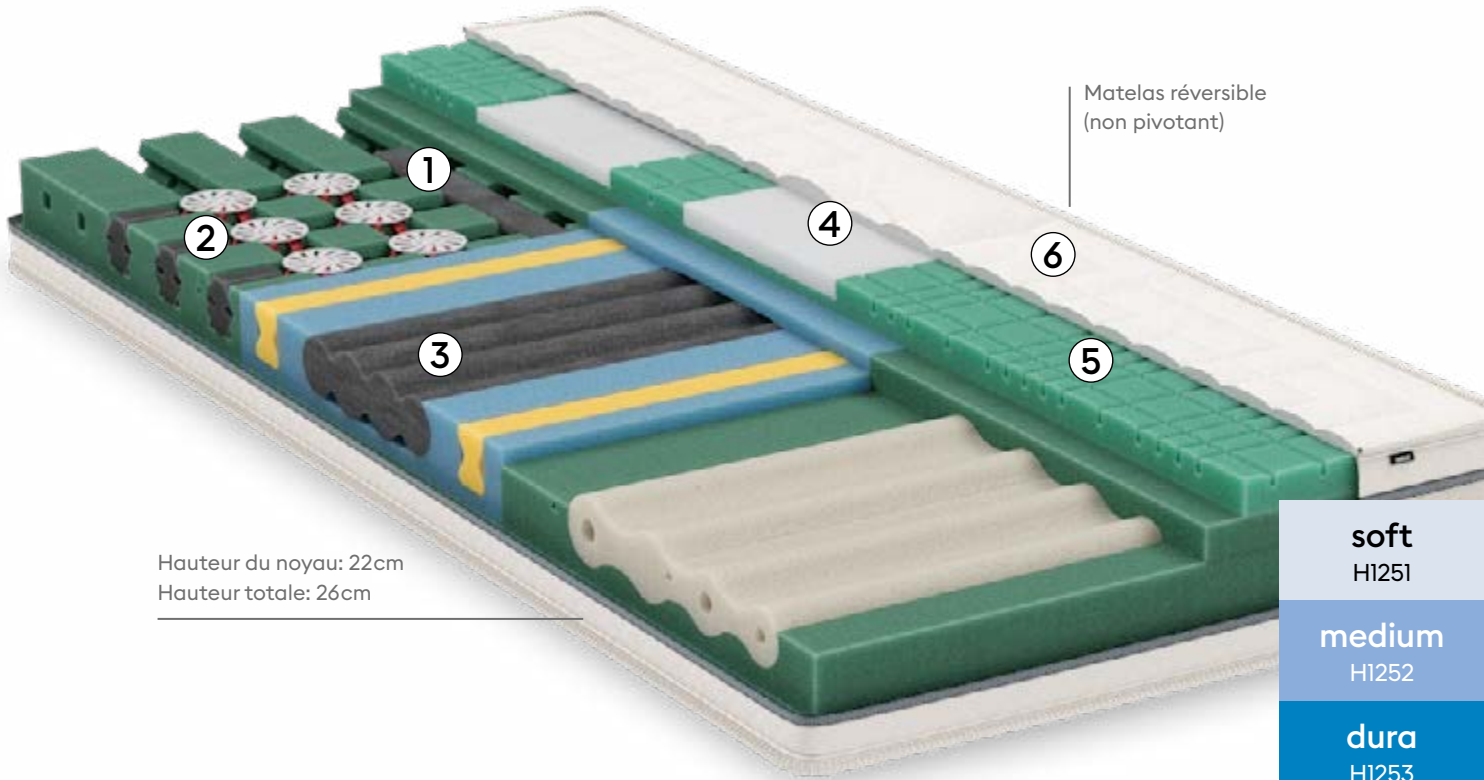


MasterPro

Ergonomie et climat du lit alliés à la perfection. Avec la technologie Wings unique pour une ergonomie optimale dans toutes les situations. Une architecture spéciale dans la zone des hanches permet d'éviter de plier la hanche.

8

9



Hauteur du noyau: 22cm
Hauteur totale: 26cm

soft
H1251

medium
H1252

dura
H1253

Structure/Technologies

- ① Technologie Wings pour un confort maximal dans toutes les situations
- ② Suspensions TBS sans métal dans la zone des épaules
- ③ Zone de confort du bassin avec un soutien renforcé des lombaires
- ④ Inserts pour le bassin et les épaules en mousse ViscoAir
- ⑤ Mousse EvoPore VHRC avec incisions superficielles pour alléger la pression
- ⑥ Housse indéformable avec Masterwool Deluxe et tissu Tencel® souple
- ⑦ Bord latéral avec tissu en maille respirant

Rembourrage/housse

- 590 g/m² non-tissé en laine avec Swisswool
- 200 g/m² Masterwool Deluxe
- 2 fermetures éclair avec bourrelet
- Masterfit avec Tencel® e traitement Sensity™
- Housse amovible et lavable à 60 °C

Prix & dimensions*

Longueur/largeur en cm, prix en CHF

	80	90	95	100	120	140	160	180	200
190/200/210	2'740.-	2'740.-	3'290.-	3'430.-	4'110.-	4'830.-	5'510.-	6'250.-	6'880.-
220	3'290.-	3'290.-	3'570.-	3'840.-	4'660.-	5'760.-	6'580.-	7'430.-	8'280.-

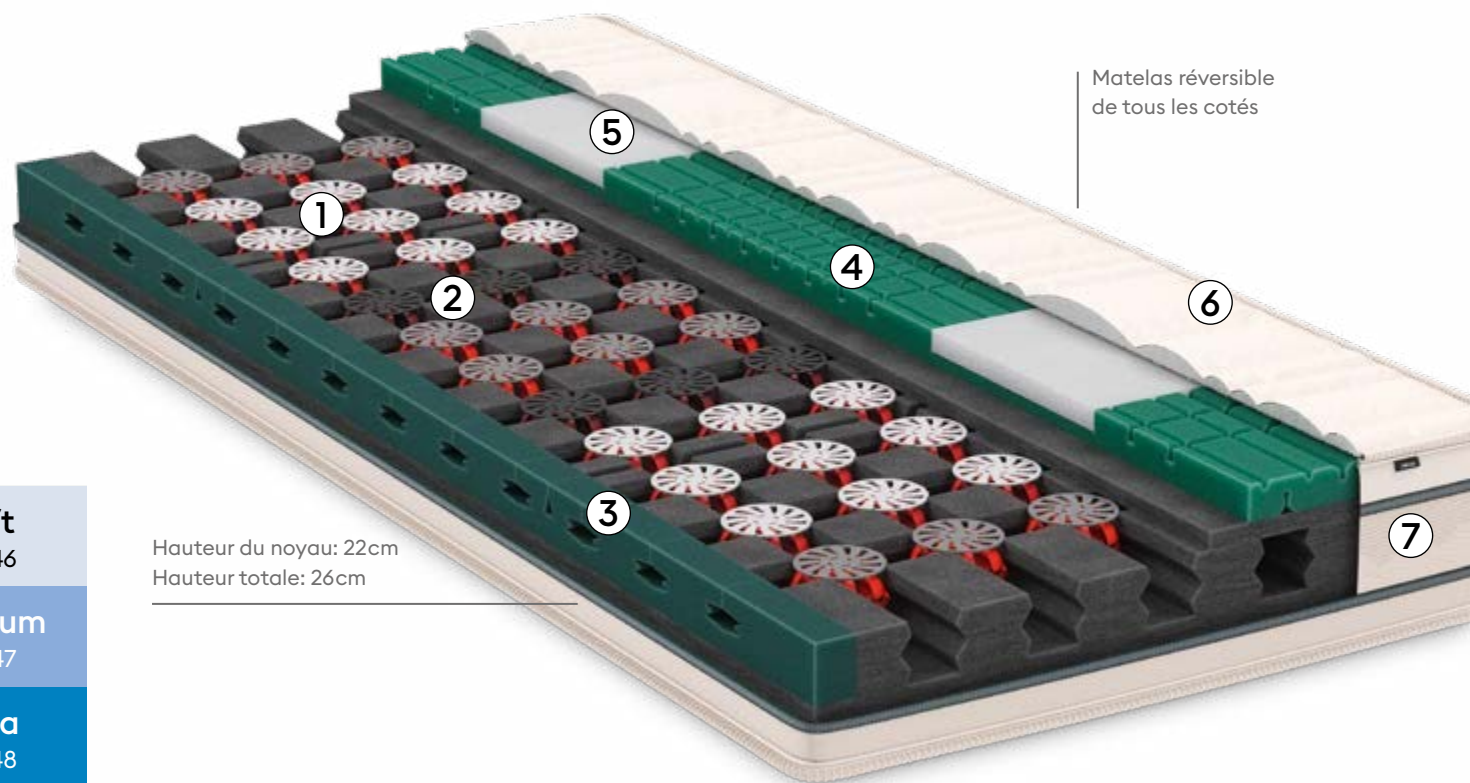
* Supplément de CHF 200.- pour un matelas de même type avec deux degrés de fermeté différents dans une housse.

Plus d'informations sur
BICO MasterPro



ClimaFine

Noyau avec suspensions Triple Body Support (TBS) et le système d'aération 3D vous assurent un climat du lit optimal et un positionnement équilibré du corps. Les inserts souples pour épaules en mousse ViscoAir contribuent en outre à ce que les épaules s'enfoncent mieux dans le matelas. Innovation de BICO: noyau avec mousse EvoPore VHRC avec une force de rappel élevée, un allègement de la pression et une plus grande aération



Hauteur du noyau: 22cm
Hauteur totale: 26cm

- soft
H1246
- medium
H1247
- dura
H1248
- xtra dura
H1249

Structure/Technologies

- ① Suspensions TBS sans métal dans la zone des épaules/du bassin
- ② Soutien renforcé des lombaires avec suspensions TBS et technologie SiS
- ③ Support des bords avec canaux d'aération
- ④ Mousse EvoPore VHRC qui allège la pression avec incisions superficielles de climatisation
- ⑤ Inserts pour épaules en ViscoAir souple
- ⑥ Housse indéformable avec tissu respirant ClimaFlow
- ⑦ Bord latéral avec tissu en maille respirant

Rembourrage/housse

- 590 g/m² non-tissé en laine avec Swisswool
- 2 fermetures éclair avec bourrelet
- ClimaFlow avec traitement Sensity™
- Housse amovible et lavable à 60 °C

Prix & dimensions*

Longueur/largeur en cm, prix en CHF

	80	90	95	100	120	140	160	180	200
190/200/210	2'590.-	2'590.-	3'110.-	3'240.-	3'890.-	4'560.-	5'210.-	5'910.-	6'510.-
220	3'110.-	3'110.-	3'370.-	3'630.-	4'410.-	5'440.-	6'220.-	7'020.-	7'830.-

* Supplément de CHF 200.- pour un matelas de même type avec deux degrés de fermeté différents dans une housse.

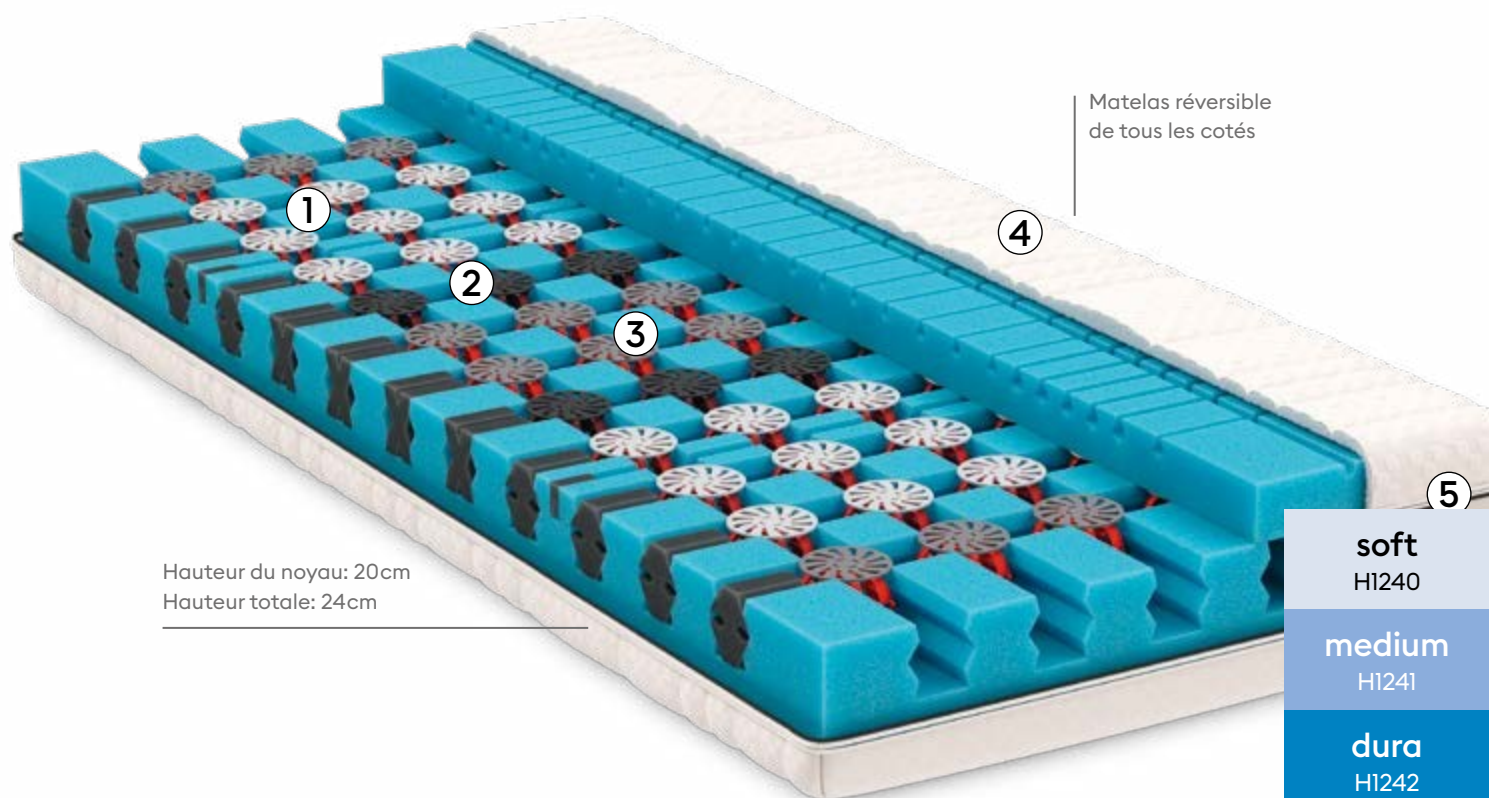
Plus d'informations sur
BICO ClimaFine



ClimaLuxe

Noyau avec suspensions Triple Body Support (TBS) sur toutes les zones du corps. Le système d'aération 3D, associé à la mousse confort BluePore résistante, vous assure un climat du lit optimal et un positionnement équilibré du corps.

10
11



Hauteur du noyau: 20cm
Hauteur totale: 24cm

- soft
H1240
- medium
H1241
- dura
H1242

Structure/Technologies

- ① Suspensions TBS sans métal dans la zone des épaules
- ② Soutien renforcé des lombaires avec suspensions TBS et technologie SiS
- ③ Suspensions TBS pour soulager le bassin
- ④ Tissu ClimaFlow respirant
- ⑤ Bord latéral avec tissu en maille respirant

Rembourrage/housse

- 590 g/m² non-tissé en laine avec Swisswool
- 2 fermetures éclair
- ClimaFlow avec traitement Sensity™
- Housse amovible et lavable à 60 °C



Prix & dimensions*

Longueur/largeur en cm, prix en CHF

	80	90	95	100	120	140	160	180	200
190/200/210	2'040.-	2'040.-	2'450.-	2'550.-	3'060.-	3'600.-	4'110.-	4'660.-	5'130.-
220	2'450.-	2'450.-	2'660.-	2'860.-	3'470.-	4'290.-	4'900.-	5'530.-	6'170.-

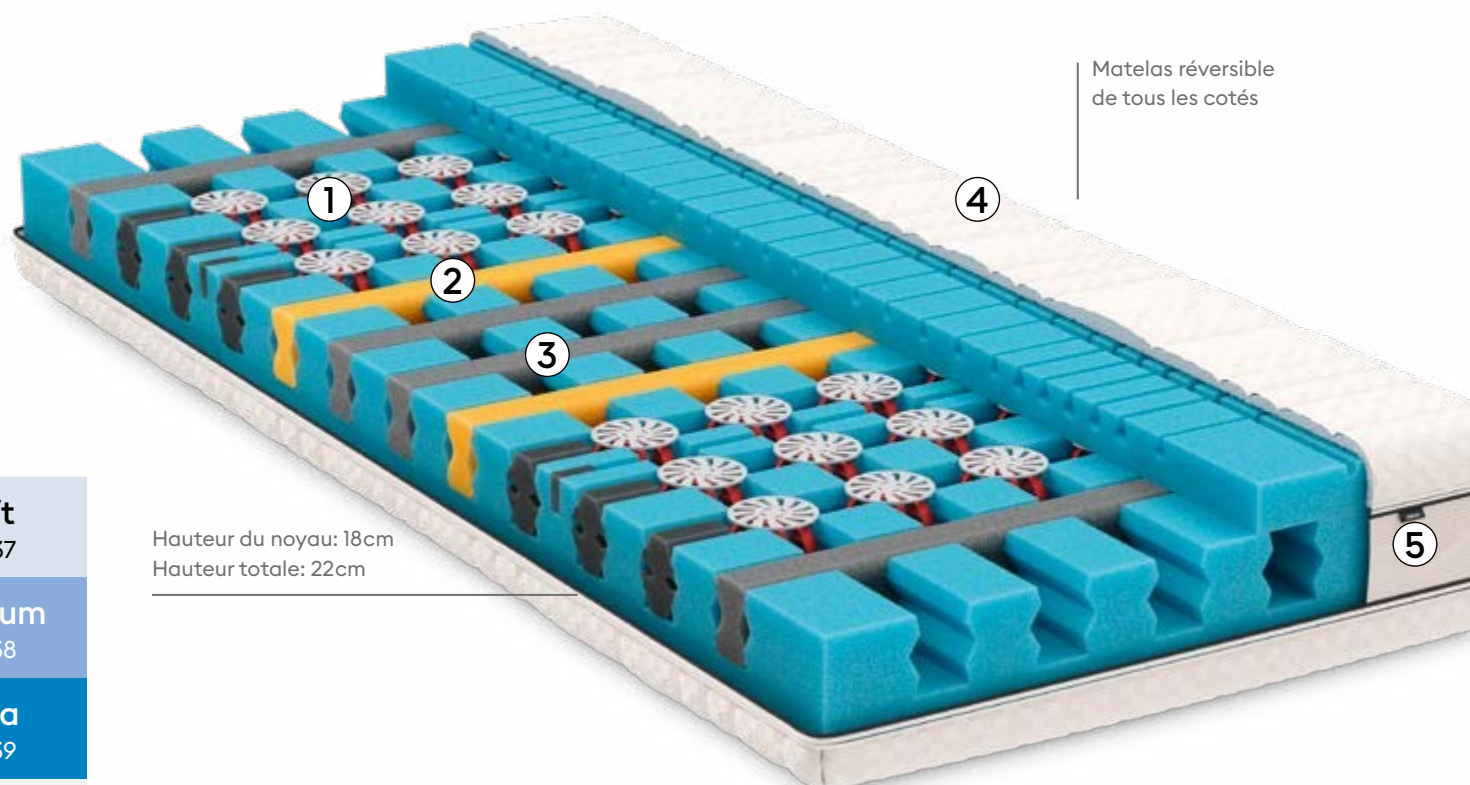
* Supplément de CHF 200.- pour un matelas de même type avec deux degrés de fermeté différents dans une housse.

Plus d'informations sur
BICO ClimaLuxe



ClimaPro

Noyau avec suspensions Triple Body Support (TBS) dans la zone des épaules combinées à un soutien confortable des lombaires et de la hanche. Le système d'aération 3D, associé à la mousse confort BluePore résistante, assure un climat du lit équilibré et un positionnement ergonomique du corps.



Matelas réversible de tous les côtés

Hauteur du noyau: 18cm
Hauteur totale: 22cm

soft
H1237

medium
H1238

dura
H1239

Structure/Technologies

- ① Suspensions TBS sans métal dans la zone des épaules
- ② Insert pour soutenir les lombaires
- ③ Insert pour soulager le bassin
- ④ Tissu ClimaFlow respirant
- ⑤ Bord latéral avec tissu en maille respirant

Rembourrage/housse

- 590 g/m² non-tissé en laine avec Swisswool
- 2 fermetures éclair
- ClimaFlow avec traitement Sensity™
- Housse amovible et lavable à 60 °C



Prix & dimensions*

Longueur/largeur en cm, prix en CHF

	80	90	95	100	120	140	160	180	200
190/200/210	1'540.-	1'540.-	1'850.-	1'930.-	2'310.-	2'720.-	3'100.-	3'520.-	3'870.-
220	1'850.-	1'850.-	2'010.-	2'160.-	2'620.-	3'240.-	3'700.-	4'180.-	4'660.-

* Supplément de CHF 200.- pour un matelas de même type avec deux degrés de fermeté différents dans une housse.

Plus d'informations sur
BICO ClimaPro

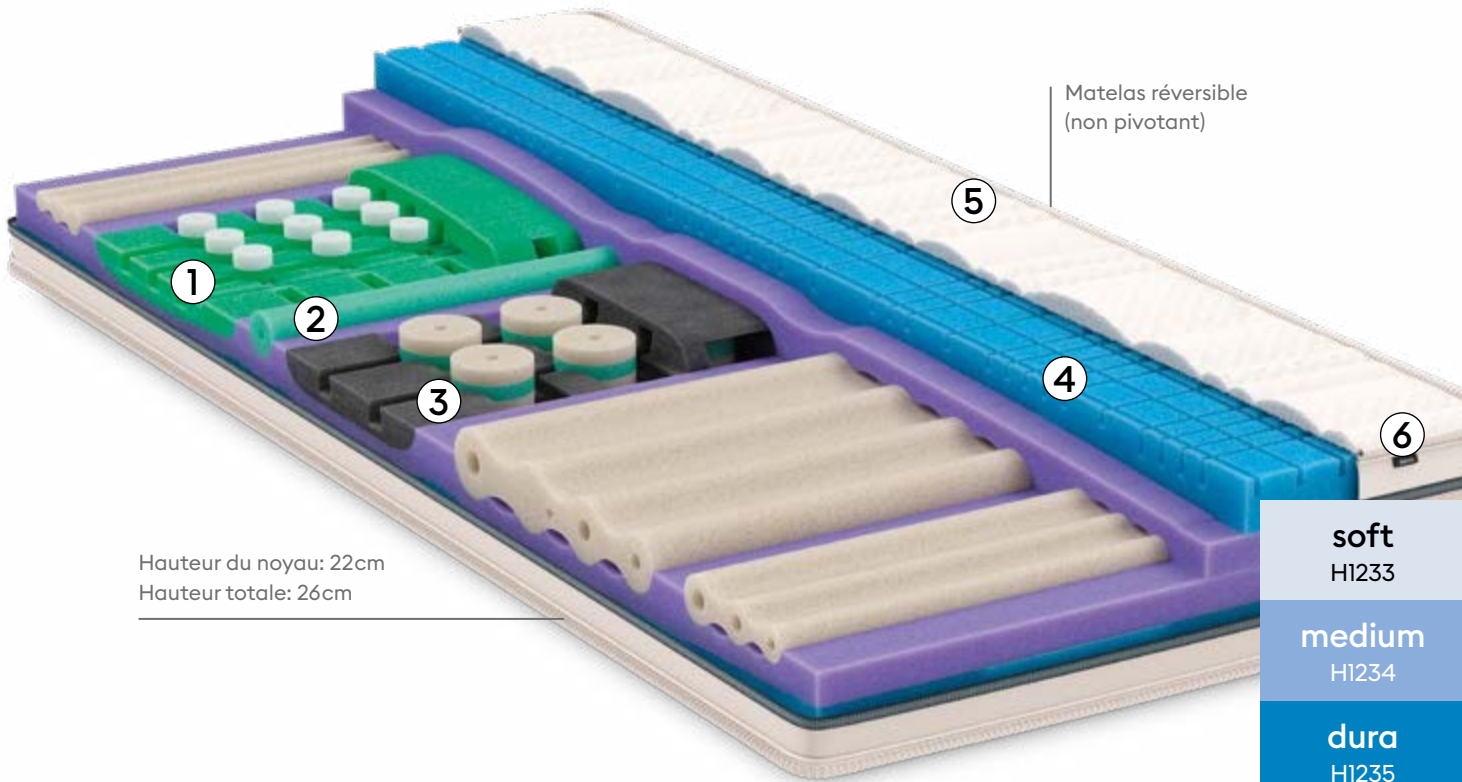


VitaLuxe

Des modules d'allègement de la pression et de soutien innovants assurent une régénération optimale de la colonne vertébrale et un positionnement ergonomique correct des épaules et du bassin. La zone lombaire marquée soutient particulièrement bien votre colonne lombaire.

12

13



Hauteur du noyau: 22cm
Hauteur totale: 26cm

Matelas réversible
(non pivotant)

soft
H1233

medium
H1234

dura
H1235

xtra dura
H1236

Structure/Technologies

- ① Modules sensitifs d'allègement de la pression en mousse *EvoPore HRC* et viscoélastique dans la zone des épaules
- ② Soutien actif des lombaires
- ③ Modules d'allègement de la pression et de soutien en mousse *EvoPore HRC* et viscoélastique dans la zone du bassin
- ④ *EvoPore HRC* avec technique d'incisions en cubes
- ⑤ Housse indéformable avec tissu élastique *VitaZone*
- ⑥ Bord latéral avec tissu en maille respirant

Rembourrage/housse

- 590 g/m² non-tissé en laine avec *Swisswool*
- 2 fermetures éclair avec bourrelet
- *VitaZone* structuré avec élasthanne et traitement *Sensity™*
- *VitaZone* structuré avec élasthanne
- Housse amovible et lavable à 60 °C

Prix & dimensions*

Longueur/largeur en cm, prix en CHF

	80	90	95	100	120	140	160	180	200
190/200/210	2'490.-	2'490.-	2'990.-	3'120.-	3'740.-	4'390.-	5'010.-	5'680.-	6'250.-
220	2'990.-	2'990.-	3'240.-	3'490.-	4'240.-	5'230.-	5'980.-	6'750.-	7'520.-

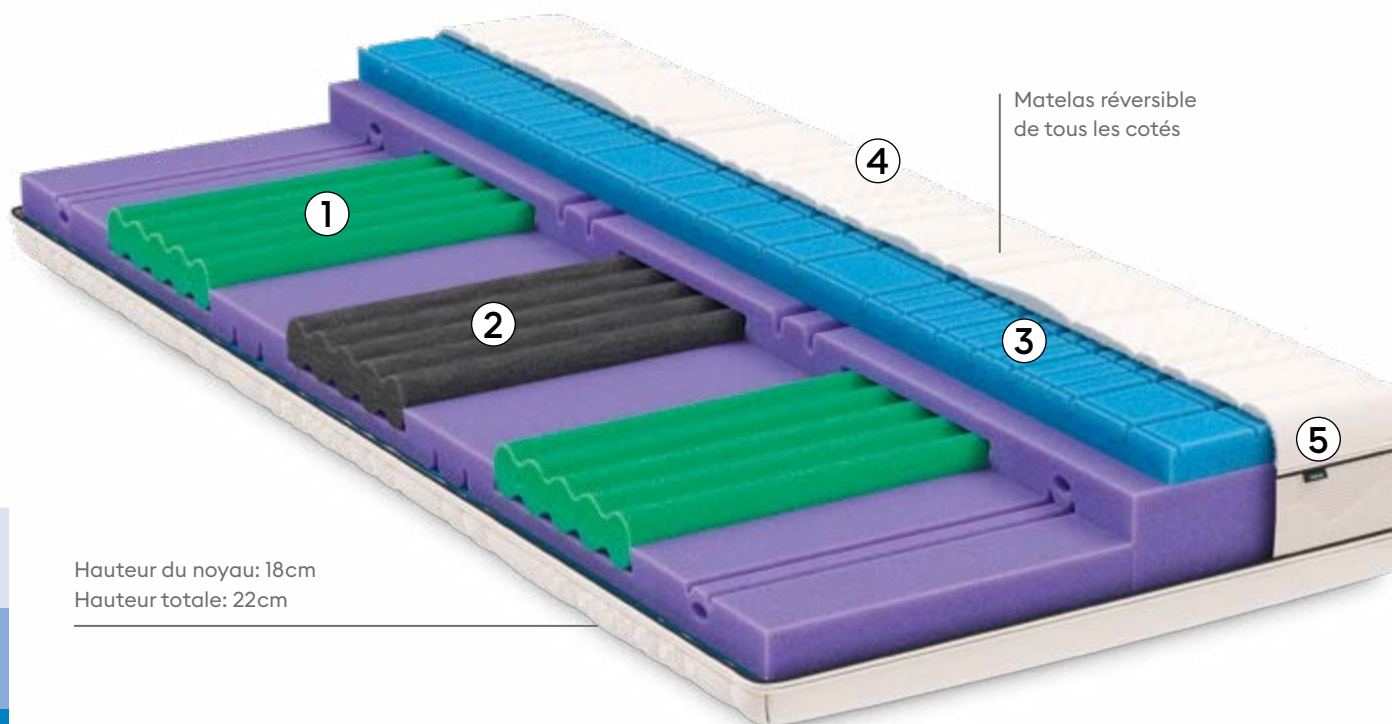
* Supplément de CHF 200.- pour un matelas de même type avec deux degrés de fermeté différents dans une housse.

Plus d'informations sur
BICO VitaLuxe



VitaClass

Enfoncement confortable dans la zone des épaules et du bassin pour une relaxation idéale. Élasticité ponctuelle optimale grâce à la technique d'incisions en cubes dans la plaque supérieure.



Hauteur du noyau: 18cm
Hauteur totale: 22cm

soft
H1227

medium
H1228

dura
H1229

Structure/Technologies

- ① Inserts en mousse EvoPore HRC pour soulager les épaules
- ② Inserts en mousse EvoPore HRC pour soulager le bassin
- ③ EvoPore HRC avec technique d'incisions en cubes
- ④ VitaZone structuré avec élasthanne
- ⑤ Bord latéral avec tissu en maille respirant

Rembourrage/housse

- 590 g/m² non-tissé en laine avec Swisswool
- 2 fermetures éclair
- VitaZone structuré avec élasthanne et traitement Sensity™
- Housse amovible et lavable à 60 °C



Prix & dimensions*

Longueur/largeur en cm, prix en CHF

	80	90	95	100	120	140	160	180	200
190/200/210	1'640.-	1'640.-	1'970.-	2'050.-	2'460.-	2'890.-	3'300.-	3'740.-	4'120.-
220	1'970.-	1'970.-	2'140.-	2'300.-	2'790.-	3'450.-	3'940.-	4'450.-	4'960.-

* Supplément de CHF 200.- pour un matelas de même type avec deux degrés de fermeté différents dans une housse.

Plus d'informations sur
BICO VitaClass

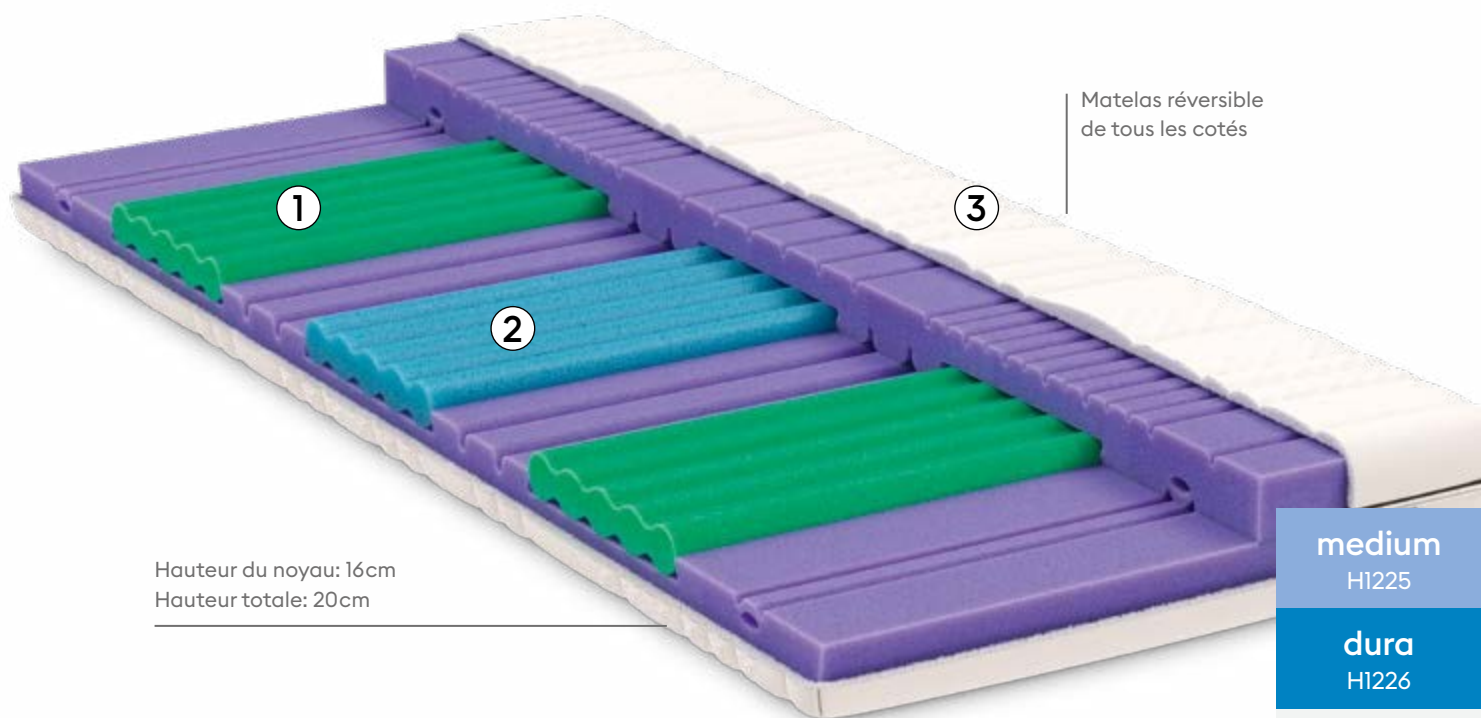


VitaFeel

Les zones de confort renforcées au niveau des épaules et du bassin procurent une sensation particulièrement agréable.

14

15



Hauteur du noyau: 16cm
Hauteur totale: 20cm

medium
H1225

dura
H1226

Structure/Technologies

- ① Inserts en mousse EvoPore HRC pour soulager les épaules
- ② Inserts en mousse EvoPore HRC pour soulager le bassin
- ③ VitaZone structuré avec élasthanne

Rembourrage/housse

- 390 g/m² non-tissé en laine avec Swisswool
- 1 fermeture éclair centrale
- VitaZone structuré avec élasthanne et traitement Sensity™
- Housse amovible et lavable à 60 °C

Prix & dimensions*

Longueur/largeur en cm, prix en CHF

	80	90	95	100	120	140	160	180	200
190/200/210	1'290.-	1'290.-	1'550.-	1'620.-	1'940.-	2'280.-	2'600.-	2'950.-	3'240.-
220	1'550.-	1'550.-	1'680.-	1'810.-	2'200.-	2'710.-	3'100.-	3'500.-	3'900.-

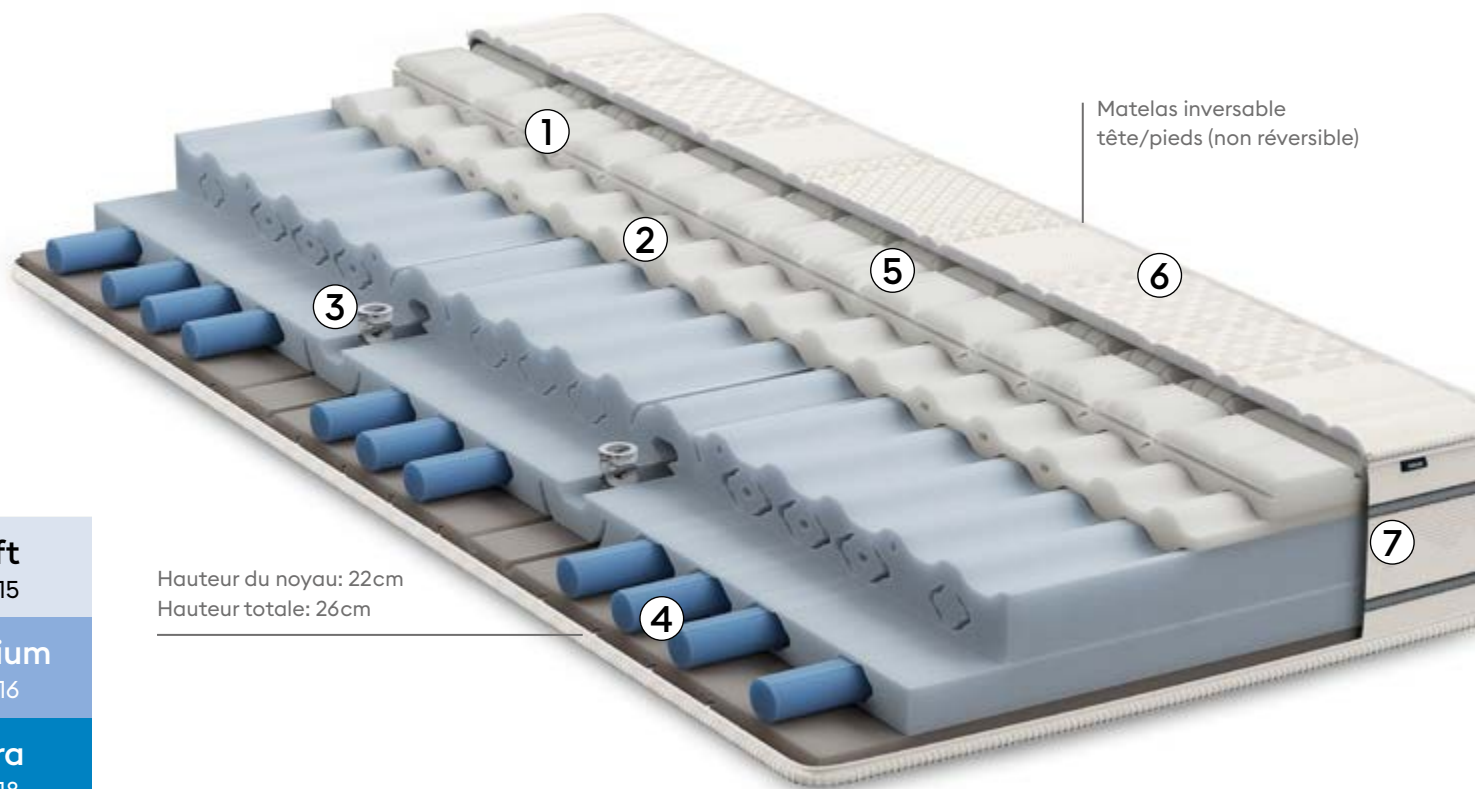
* Supplément de CHF 200.- pour un matelas de même type avec deux degrés de fermeté différents dans une housse.

Plus d'informations sur
BICO VitaFeel



BodyFine

Laissez-vous choir. Le topper intégré forme une couche supérieure moelleuse et accueille parfaitement votre corps. ViscoAir sur toute la surface de couchage offre un allègement optimal de la pression. Dans le même temps, des zones ergonomiques vous soutiennent pour que vos muscles profonds puissent se détendre complètement. Tout votre corps est ainsi soulagé.



Hauteur du noyau: 22cm
Hauteur totale: 26cm

soft
H1015

medium
H1016

dura
H1018

xtra dura
H1019



Structure/Technologies

- ① Zones pour épaules et le bassin avec technique d'incisions
- ② ViscoAir soulageant la pression sur toute la surface de couchage
- ③ Soutien actif des lombaires avec suspensions sans métal
- ④ Des éléments de soutien supportent le corps et assurent une répartition optimale de la pression
- ⑤ Mousse EvoPoreHRC avec modules de soulagement
- ⑥ Tissu BodyZone avec Tencel® et élasthanne
- ⑦ Bord latéral avec tissu en maille respirant

Rembourrage/housse

- Surface de couchage 590 g/m² non-tissé en laine avec Swisswool
- 2 fermetures éclair
- BodyZone avec Tencel®, élasthanne et traitement Sensity™
- Housse amovible et lavable à 60 °C

Prix & dimensions*

Longueur/largeur en cm, prix en CHF

	80	90	95	100	120	140	160	180	200
190/200/210	2'590.-	2'590.-	3'110.-	3'240.-	3'890.-	4'560.-	5'210.-	5'910.-	6'510.-
220	3'110.-	3'110.-	3'370.-	3'630.-	4'410.-	5'440.-	6'220.-	7'020.-	7'830.-

* Supplément de CHF 200.- pour un matelas de même type avec deux degrés de fermeté différents dans une housse.

Plus d'informations sur
BICO BodyFine

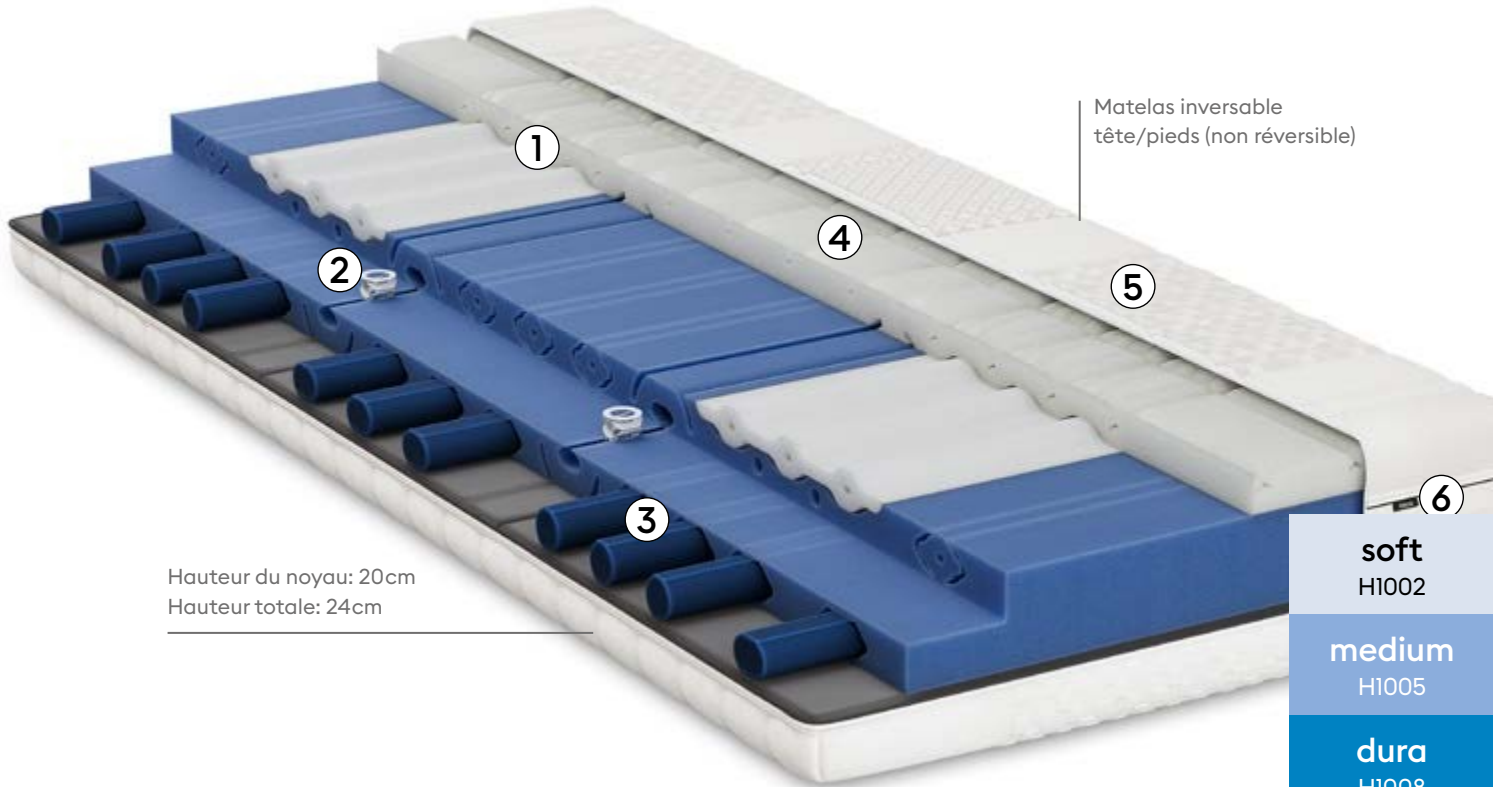


BodyLuxe

Laissez-vous choir. Le topper intégré forme une couche supérieure moelleuse et accueille parfaitement votre corps. Inserts des épaules ViscoAir assurent un allègement optimal de la pression. Dans le même temps, des zones ergonomiques vous soutiennent pour que vos muscles profonds puissent se détendre complètement. Tout votre corps est ainsi soulagé.

16

17



Matelas inversable tête/pieds (non réversible)

Hauteur du noyau: 20cm
Hauteur totale: 24cm

soft
H1002

medium
H1005

dura
H1008

Structure/Technologies

- ① Zone des épaules ergonomique avec technique d'incisions en cubes et viscoélastique
- ② Soutien actif des lombaires avec suspensions sans métal
- ③ Des éléments de soutien supportent le corps et assurent une répartition optimale de la pression
- ④ Mousse EvoPore HRC avec modules de soulagement
- ⑤ Tissu BodyZone avec Tencel® et élasthanne
- ⑥ Bord latéral avec tissu en maille respirant

Rembourrage/housse

- Surface de couchage 590 g/m² non-tissé en laine avec Swisswool
- BodyZone avec Tencel®, élasthanne et traitement Sensity™
- 2 fermetures éclair
- Housse amovible et lavable à 60 °C

Prix & dimensions*

Longueur/largeur en cm, prix en CHF

	80	90	95	100	120	140	160	180	200
190/200/210	2'040.-	2'040.-	2'450.-	2'550.-	3'060.-	3'600.-	4'110.-	4'660.-	5'130.-
220	2'450.-	2'450.-	2'660.-	2'860.-	3'470.-	4'290.-	4'900.-	5'530.-	6'170.-

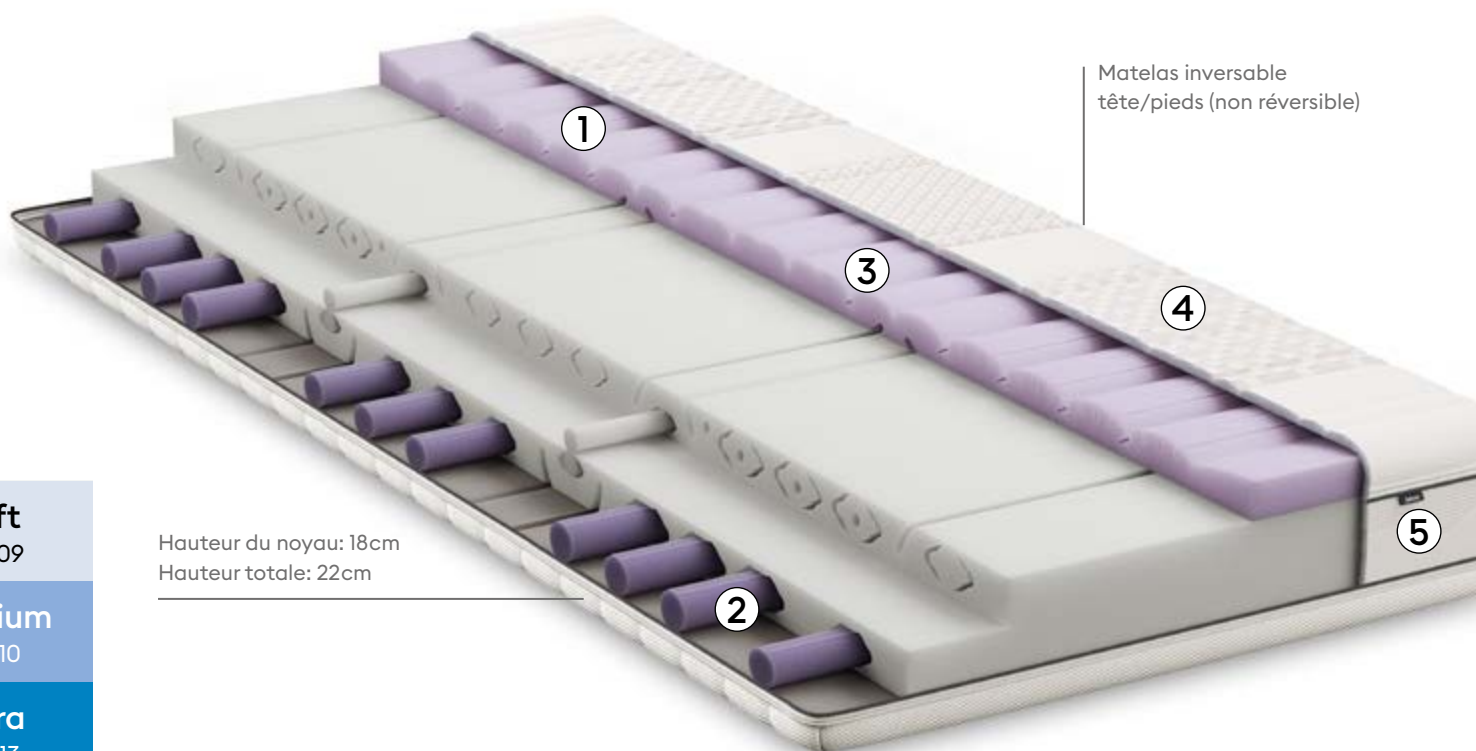
* Supplément de CHF 200.- pour un matelas de même type avec deux degrés de fermeté différents dans une housse.

Plus d'informations sur
BICO BodyLuxe



BodyPro

Laissez-vous choir. Le topper intégré forme une couche supérieure moelleuse et accueille parfaitement votre corps. Dans le même temps, des zones ergonomiques vous soutiennent pour que vos muscles profonds puissent se détendre complètement. Tout votre corps est ainsi soulagé.



Hauteur du noyau: 18cm
Hauteur totale: 22cm

soft
H1009

medium
H1010

dura
H1013

Structure/Technologies

- ① Zone des épaules ergonomique avec un profilage transversal
- ② Des éléments de soutien supportent le corps et assurent une répartition optimale de la pression
- ③ Surface de couchage technique de coupe spéciale
- ④ Tissu Body Zone avec Tencel® et élasthanne
- ⑤ Bord latéral avec tissu en maille respirant

Rembourrage/housse

- Surface de couchage 590 g/m² non-tissé en laine avec Swisswool
- 2 fermetures éclair avec bourrelet
- BodyZone avec Tencel®, élasthanne et traitement Sensity™
- Housse amovible et lavable à 60 °C



Prix & dimensions*

Longueur/largeur en cm, prix en CHF

	80	90	95	100	120	140	160	180	200
190/200/210	1'640.-	1'640.-	1'970.-	2'050.-	2'460.-	2'890.-	3'300.-	3'740.-	4'120.-
220	1'970.-	1'970.-	2'140.-	2'300.-	2'790.-	3'450.-	3'940.-	4'450.-	4'960.-

* Supplément de CHF 200.- pour un matelas de même type avec deux degrés de fermeté différents dans une housse.

Plus d'informations sur
BICO BodyPro



Kids Star

Réf. art.: HI086

- La capacité de soutien est idéalement adaptée aux besoins des enfants
- Pour une hygiène optimale, la housse est facile à enlever et est lavable à 60 °C
- Hauteur du matelas: 15 cm



18

19

Prix & dimensions

Longueur/largeur en cm, prix en CHF

	90
190/200	470.-


Plus d'informations sur
BICO Kids Star



Baby Elastica

Réf. art.: HI099

- Les faces de couchage réversibles sont idéales pour les bébés et enfants en bas âge
- Le matelas s'adapte rapidement et individuellement au corps en pleine croissance
- Les zones de couchage allégeant la pression procurent une sensation de grand confort
- La housse se retire en quelques gestes et est lavable à 60 °C
- Hauteur du matelas: 12 cm



Prix & dimensions

Longueur/largeur en cm, prix en CHF

60 x 120	60 x 130	70 x 140
310.-	330.-	350.-



Plus d'informations sur
BICO Baby Elastica



Vue d'ensemble matelas

Master

Clima



Page du catalogue

MasterLuxe

MasterPro

ClimaFine

ClimaLuxe

ClimaPro

Page 8

Page 9

Page 10

Page 11

Page 12

Hauteur du matelas (hauteur totale)

26cm

26cm

26cm

24cm

22cm

Prix de référence (90×200cm)

3'040.-

2'740.-

2'590.-

2'040.-

1'540.-

Fermeté

soft



medium




dura



extra dura



Vita



VitaLuxe VitaClass VitaFeel

Page 13 Page 14 Page 15

26cm 22cm 20cm

2'490.- 1'640.- 1'290.-

Body




BodyFine BodyLuxe BodyPro

Page 16 Page 17 Page 18

26cm 24cm 22cm

2'590.- 2'040.- 1'640.-

Enfants & bébés





Kids Star BabyElastica

Page 19 Page 19

15cm 12cm

470.- 310.-



Swiss



En savoir plus
sur la suisse



Made



Travail artisanal suisse

- Made in Schänis (SG), en grande partie à la main, par 33 collaboratrices et collaborateurs
- Ergonomie, hygiène, durabilité et climat du lit testés au Sleep Lab
- Certifié par l'institut indépendant AEH



Matières premières suisses

- Swisswool dans les toppers en laine de moutons des montagnes suisses
- Bois massif issu de forêts locales
- Mousse de Foam Partner à Wolfhausen
- Tissus pour boxspring de l'entreprise traditionnelle de tissage Tisca en Appenzell



Valeurs suisses

- Suissitude contrôlée et confirmée officiellement par l'Institut international de la propriété intellectuelle (IPI)
- Fournisseurs locaux, collaboration de longue date avec des partenaires de la région

Master

Réf. art. medium: H1263

Élasticité ponctuelle optimale pour un confort de couchage extramoelleux. En latex 100% naturel.

- Noyau: 2×1 cm latex naturel piqué
- Rembourrage: 2×390 g/m² non-tissé en laine avec Swisswool
- Tissu: Masterfit avec Tencel® et traitement Sensity™
- Hauteur du noyau: 2 cm
- Hauteur totale: 4 cm
- Entièrement lavable à 60 °C



Prix & dimensions

Longueur/largeur en cm, prix en CHF

	80	90	95	100	120	140	160	180	200
190/200/210	540.-	540.-	680.-	710.-	830.-	980.-	1'080.-	1'220.-	1'350.-
220	650.-	650.-	790.-	840.-	950.-	1'140.-	1'300.-	1'480.-	1'620.-

Plus d'informations sur
BICO Topper Master



Vita

Réf. art. medium: H1261

Le topper Vita en visco épouse les contours du corps de manière optimale et offre un allègement optimal de la pression grâce à la mousse ViscoAir piquée.

- Noyau: 2×1 cm mousse ViscoAir piquée
- Rembourrage: 2×390 g/m² non-tissé en laine avec Swisswool
- Tissu: VitaZone avec élasthanne et traitement Sensity™
- Hauteur du noyau: 2 cm
- Hauteur totale: 3 cm
- Entièrement lavable à 60 °C



Prix & dimensions

Longueur/largeur en cm, prix en CHF

	80	90	95	100	120	140	160	180	200
190/200/210	540.-	540.-	680.-	710.-	830.-	980.-	1'080.-	1'220.-	1'350.-
220	650.-	650.-	790.-	840.-	950.-	1'140.-	1'300.-	1'480.-	1'620.-

Plus d'informations sur
BICO Topper Vita



Clima

Réf. art. medium: H1262

Régulation optimale du climat grâce à la pure laine vierge de mouton suisse

- Rembourrage: 2x390 g/m² non-tissé en laine avec Swisswool
- Tissu: ClimaFlow avec traitement Sensity™
- Hauteur totale: 3 cm
- Entièrement lavable à 60 °C



24

25



Prix & dimensions

Longueur/largeur en cm, prix en CHF

	80	90	95	100	120	140	160	180	200
190/200/210	440.-	440.-	550.-	580.-	670.-	800.-	880.-	990.-	1'100.-
220	530.-	530.-	640.-	690.-	770.-	930.-	1'060.-	1'210.-	1'320.-

Plus d'informations sur
BICO Topper Clima



Traditi

Histoire

- Expertise en matière de sommeil et innovations depuis plus de 160 ans
- 1861 Création de la société Birchler & Co. à Reichenburg
- 1962 Lancement d'«Isabelle», le premier matelas en mousse sans ressorts en acier de Suisse
- 1972 Lancement de bico-flex: prix de design en 2022 pour la dernière révolution du classique avec zone des épaules innovante
- 1973 Slogan connu dans toute la Suisse, notamment grâce à la légendaire campagne publicitaire des années 70 et 80 avec les jumeaux Müller de Näfels
- 2003 Lancement du matelas ClimaLuxe avec des suspensions sans métal, pour le meilleur climat de lit à ce jour

En savoir plus sur
la tradition BICO maintenant





on

Travail artisanal


- Association de techniques et d'installations de fabrication industrielle avec un travail manuel précis
- Machines modernes, en partie conçues et construites spécialement pour BICO, adaptées à des matériaux et besoins spécifiques
- Combinaison de matériaux high-tech et de matières naturelles renouvelables, pour des produits développés avec précision et harmonieux
- Qualité au top pour une longue durée d'utilisation sans détérioration, testée, certifiée et garantie


Développement

- Objectif: réunir les meilleures conditions pour un sommeil agréable
- Perfectionnement constant, recherche holistique et prise en compte des besoins et des découvertes scientifiques sur le sommeil, l'ergonomie et les évolutions sociales
- Au laboratoire, des spécialistes mettent en permanence tout en œuvre pour améliorer l'expérience de sommeil grâce à des méthodes de contrôle modernes et des séries de tests subjectifs de couchage et de repos

Sommiers


Le rôle du sommier est d'offrir la base idéale pour un sommeil sain. Les sommiers BICO sont adaptés aux matelas pour créer une combinaison offrant une ergonomie optimale et un équilibre judicieux du corps.





bico-flex®

Chaque personne est différente. C'est pourquoi le nouveau bico-flex® est plus polyvalent que jamais et s'adapte de façon dynamique à votre corps. Sa technologie Silhouette est révolutionnaire. Les suspensions disposées perpendiculairement dans la zone des épaules assurent un soulagement maximal de vos épaules et un sommeil détendu, à chaque mouvement, toute la nuit durant. Savourez ce nouveau confort de couchage et découvrez l'agréable sensation de vous réveiller en forme.



Avec radiocommande

① **Zone des épaules innovante**

La technologie Silhouette pour toutes les positions de sommeil. Résistante à la fatigue grâce à des tiges flexibles en fibre de verre. Réglable individuellement dans 3 positions, profondeur d'enfoncement 35-70 mm

② **Suspension articulée**

Adaptation dynamique au corps sur toute la surface de couchage. Des suspensions pivotantes offrant une profondeur d'enfoncement particulièrement élevée et des lattes en hêtre s'adaptent aux mouvements et les compensent.

③ **Réglage de la zone lombaire et des hanches**

justable avec 3 degrés de fermeté pour soutenir individuellement la colonne lombaire et soulager la hanche.

④ **Cadre en aluminium**

Le cadre en aluminium extrêmement stable est très durable, léger et compatible avec tous les cadres de lit courants

- Moteurs insonorisés entièrement isolés et testés
- Basse tension de protection 0.15 W en veille
- Remise à plat en cas de coupure du courant

Plus d'informations sur bico-flex®



reddot winner 2022

* À partir d'une largeur de 160 cm, sommier en deux parties avec kit d'assemblage et pied de soutien.
Mesure effective longueur - 3 cm / largeur - 2 cm.



bico-flex® 0

Réf. art. H2118

	80/90	95	100	120	140	160*	180*	200*
190/200/210	970.-	1'170.-	1'220.-	1'310.-	1'560.-	2'070.-	2'070.-	2'570.-
220	1'120.-	1'360.-	1'410.-	1'510.-	1'700.-	2'370.-	2'370.-	2'950.-

- Sans options de réglage
- Hauteur latérale totale: 11.5 cm

30

31



bico-flex® A

Réf. art. H2119

	80/90	95	100	120	140	160*	180*	200*
190/200/210	1'040.-	1'250.-	1'300.-	1'410.-	1'670.-	2'210.-	2'210.-	2'730.-
220	1'200.-	1'460.-	1'510.-	1'620.-	1'820.-	2'530.-	2'530.-	3'150.-

- Avec surélévation de la tête
- Hauteur latérale totale: 11.5 cm



bico-flex® B

Réf. art. H2120

	80/90	95	100	120	140	160*	180*	200*
190/200/210	1'290.-	1'550.-	1'620.-	1'750.-	2'070.-	2'710.-	2'710.-	3'370.-
220	1'490.-	1'810.-	1'880.-	2'000.-	2'260.-	3'110.-	3'110.-	3'890.-

- Avec surélévation de la tête et des pieds
- Hauteur latérale totale: 11.5 cm



bico-flex® M2 (Automate)

Réf. art. H2121

	80/90	95	100	120	140	160*	180*	200*
190/200/210	2'990.-	3'250.-	3'300.-	3'610.-	3'870.-	6'110.-	6'110.-	6'730.-
220	3'200.-	3'460.-	3'510.-	3'820.-	4'020.-	6'530.-	6'530.-	7'150.-

- Modèle à 2 moteurs, surélévation manuelle de la tête
- Garde au sol pour les moteurs: 12 cm
- Hauteur latérale totale: 11.5 cm



bico-flex® M4 (Automate)


Réf. art. H2122

	80/90	95	100	120	140	160*	180*	200*
190/200/210	4'640.-	4'850.-	4'900.-	5'210.-	5'470.-	9'410.-	9'410.-	9'930.-
220	4'800.-	5'060.-	5'110.-	5'420.-	5'620.-	9'730.-	9'730.-	10'350.-

- Modèle à 4 moteurs
- Garde au sol pour les moteurs: 12 cm
- Hauteur latérale totale: 11.5 cm

Swing-flex®

Swing-flex® allie idéalement fonctionnalité et esthétique. Le cadre moderne en bois lamellaire revêtu d'un film convainc par son design séduisant. Les lattes en multiplis hêtre 7 couches présentent une coupe transversale révolutionnaire. Votre zone lombaire est idéalement soutenue grâce aux coulisseaux lombaires réglables individuellement. Du fait de la zone de confort épaules spéciale et du renfort réglable de la zone médiane, vous bénéficiez d'encore plus de confort.



Avec radiocommande

- ① Coulisseau de zone médiane réglable individuellement situé sur une latte supplémentaire, soutient l'organisme au niveau des zones souhaitées
- ② Réglage lombaire offrant un soutien optimal
- ③ Zone des épaules hautement flexible grâce à des lattes plus étroites en hêtre

- Moteurs insonorisés entièrement isolés et testés
- Basse tension de protection 0.15 W en veille
- Remise à plat en cas de coupure du courant
- Cadre solide en bois lamellé

Plus d'informations sur
Swing-flex®



* À partir d'une largeur de 160 cm, sommier en deux parties avec kit d'assemblage et pied de soutien.
Mesure effective longueur - 3 cm / largeur - 2 cm.



Swing-flex® 0

Réf. art. H2090

	80/90	95	100	120	140	160*	180*	200*
190/200/210	560.-	680.-	700.-	760.-	900.-	1'230.-	1'230.-	1'510.-
220	650.-	790.-	820.-	870.-	980.-	1'410.-	1'410.-	1'750.-

- Sans options de réglage
- Hauteur latérale totale: 8 cm

32



Swing-flex® A

Réf. art. H2091

	80/90	95	100	120	140	160*	180*	200*
190/200/210	620.-	750.-	780.-	840.-	1'000.-	1'350.-	1'350.-	1'670.-
220	720.-	870.-	900.-	970.-	1'090.-	1'550.-	1'550.-	1'910.-

- Avec surélévation de la tête
- Hauteur latérale totale: 8 cm

33



Swing-flex® B

Réf. art. H2092

	80/90	95	100	120	140	160*	180*	200*
190/200/210	790.-	950.-	990.-	1'070.-	1'270.-	1'690.-	1'690.-	2'090.-
220	910.-	1'110.-	1'150.-	1'230.-	1'390.-	1'930.-	1'930.-	2'410.-

- Avec surélévation de la tête et des pieds
- Hauteur latérale totale: 8 cm



Swing-flex® C

Réf. art. H2093

	80/90	95	100	120	140	160*	180*	200*
190/200/210	990.-	1'190.-	1'240.-	1'340.-	1'590.-	2'090.-	2'090.-	2'590.-
220	1'140.-	1'390.-	1'440.-	1'540.-	1'740.-	2'390.-	2'390.-	2'990.-

- Avec surélévation de la tête et des pieds et place assise cunéiformel
- Hauteur latérale totale: 8 cm



Swing-flex® M2 (Automate)

Réf. art. H2094

	80/90	95	100	120	140	160*	180*	200*
190/200/210	1'990.-	2'150.-	2'200.-	2'540.-	2'790.-	4'090.-	4'090.-	4'510.-
220	2'100.-	2'350.-	2'400.-	2'740.-	2'940.-	4'310.-	4'310.-	4'910.-

- Modèle avec 2 moteurs, surélévation manuelle de la tête
- Garde au sol pour moteurs: 12 cm
- Hauteur latérale totale: 8 cm



Swing-flex® M3 (Automate)

Réf. art. H2095

	80/90	95	100	120	140	160*	180*	200*
190/200/210	2'890.-	3'080.-	3'130.-	3'340.-	3'590.-	5'890.-	5'890.-	6'370.-
220	3'030.-	3'280.-	3'330.-	3'540.-	3'740.-	6'170.-	6'170.-	6'770.-

- Modèle avec 3 moteurs
- Garde au sol pour moteurs: 12 cm
- Hauteur latérale totale: 8 cm

Swing-flex® Couch

L'habillage en bois haut de gamme de Swing-flex® Couch transforme le sommier Swing-flex® en lit minimaliste et rend le cadre de lit superflu. Adaptez Swing-flex® à vos envies. Pour cela, vous avez le choix entre trois coloris, de nombreux modèles de pieds en bois et en métal ainsi que des têtes et des pieds de lit supplémentaires en hêtre massif.



① Coulisseau de zone médiane réglable individuellement situé sur une latte supplémentaire, soutient l'organisme au niveau des zones souhaitées

② Réglage lombaire offrant un soutien optimal

③ Zone des épaules hautement flexible grâce à des lattes plus étroites en hêtre.

- Moteurs insonorisés entièrement isolés et testés
- Basse tension de protection 0.15 W en veille
- Remise à plat en cas de coupure du courant

Plus d'informations sur
Swing-flex®



Teintes standard:



A



B



C

- ① Hêtre naturel, réf. art. 8000
- ② Hêtre blanc naturel, réf. art. 8001
- ③ Hêtre laqué blanc, réf. art. 8007

* À partir d'une largeur de 160 cm, sommier en deux parties avec kit d'assemblage et pied de soutien.
Mesure effective largeur - 2 cm.

Swing-flex® Couch A

Réf. art. H3161



- Avec surélévation de la tête
- Hauteur latérale totale: 28 cm

	80/90	95	100	120	140	160*	180*
190/200/210	770.-	930.-	970.-	1'040.-	1'240.-	1'590.-	1'590.-
220	890.-	1'080.-	1'120.-	1'200.-	1'350.-	1'830.-	1'830.-

Swing-flex® Couch B

Réf. art. H3162



- Avec surélévation de la tête et des pieds
- Hauteur latérale totale: 28 cm

	80/90	95	100	120	140	160*	180*
190/200/210	990.-	1'190.-	1'240.-	1'340.-	1'590.-	2'030.-	2'030.-
220	1'140.-	1'390.-	1'440.-	1'540.-	1'740.-	2'330.-	2'330.-

Swing-flex® Couch C

Réf. art. H3163



- Avec surélévation de la tête et des pieds et place assise cunéiforme
- Hauteur latérale totale: 28 cm

	80/90	95	100	120	140	160*	180*
190/200/210	1'190.-	1'430.-	1'490.-	1'610.-	1'910.-	2'430.-	2'430.-
220	1'370.-	1'670.-	1'730.-	1'850.-	2'090.-	2'790.-	2'790.-

Swing-flex® Couch M2 (Automate)

Réf. art. H3164



- Modèle avec 2 moteurs, surélévation manuelle de la tête
- Hauteur latérale totale: 28 cm

	80/90	95	100	120	140	160*	180*
190/200/210	2'190.-	2'390.-	2'450.-	2'810.-	3'110.-	4'430.-	4'430.-
220	2'330.-	2'630.-	2'690.-	3'050.-	3'290.-	4'710.-	4'710.-

Swing-flex® Couch M3 (Automate)

Réf. art. H3165



- Modèle avec 3 moteurs
- Hauteur latérale totale: 28 cm

	80/90	95	100	120	140	160*	180*
190/200/210	3'090.-	3'320.-	3'380.-	3'610.-	3'910.-	6'230.-	6'230.-
220	3'260.-	3'560.-	3'620.-	3'850.-	4'090.-	6'570.-	6'570.-

Swing-flex® tête de lit

Réf. art. H4561 (18 cm) | Réf. art. H4560 (40 cm)



	80/90	95	100	120	140	160	180
18	150.-	160.-	170.-	190.-	230.-	270.-	300.-
40	210.-	220.-	230.-	270.-	300.-	350.-	400.-

Piatto 0

Réf. art. H2070

- Sommier à lattes extraplat sans options de réglage
- Un cadre en bois lamellaire multiplis, lattes en multiplis hêtre 7 couches et zone des épaules moelleuse
- Hauteur totale: 3.5 cm (côtés), 4 cm (centre)



Prix & dimensions

Longueur/largeur en cm, prix en CHF

	80	90	120	140	160*	180*
190/200/210	510.-	510.-	690.-	820.-	1'070.-	1'070.-
220	590.-	590.-	800.-	900.-	1'230.-	1'230.-

Plus d'informations sur Piatto



Piatto A

Réf. art. H2071

- Sommier à lattes extraplat avec surélévation de la tête
- Un cadre en bois lamellaire multiplis, lattes en multiplis hêtre 7 couches et zone des épaules moelleuse
- Hauteur totale: 3.5 cm (côtés), 4 cm (centre)



Prix & dimensions

Longueur/largeur en cm, prix en CHF


	80	90	120	140	160*	180*
190/200/210	590.-	590.-	800.-	950.-	1'230.-	1'230.-
220	680.-	680.-	920.-	1'040.-	1'410.-	1'410.-

* À partir d'une largeur de 160 cm, sommier en deux parties avec kit d'assemblage et pied de soutien.
Mesure effective longueur - 3 cm / largeur - 2 cm.

Primo Sommier A

Réf. art. H2020

- Sommier solide avec surélévation de la tête
- Cadre en bois lamellaire, lattes multiplis avec renfort de la zone médiane réglable individuellement
- Décor hêtre
- Hauteur totale: 8 cm (côtés), 9 cm (centre)



36

37

Prix & dimensions

Longueur/largeur en cm, prix en CHF

	80/90	95	100	120	140	160*	180*	200*
190/200/210	310.-	380.-	390.-	420.-	500.-	670.-	670.-	830.-
220	360.-	440.-	450.-	490.-	550.-	770.-	770.-	950.-

* A partir d'une largeur de 160 cm, sommier en deux parties.
Mesure effective longueur - 3 cm / largeur - 2 cm.

Plus d'informations sur
Primo



Primo Couch A

Réf. art. H3060 | H4552 (tête de lit)

- La variante lit du sommier avec surélévation de la tête
- Complété par un panneau de pieds 16 cm et des pieds
- Une tête de lit est disponible
- Hauteur totale: 28 cm

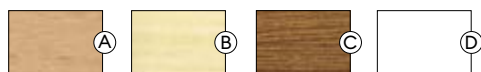


Prix & dimensions

Longueur/largeur en cm, prix en CHF

	90	120	140	160
190/200	490.-	670.-	790.-	1'030.-
tête de lit 16	85.-	100.-	110.-	140.-

Teintes standard:



- Ⓐ Hêtre, réf. art. 8016
- Ⓑ Érable, réf. art. 8017
- Ⓒ Noyer, réf. art. 8018
- Ⓓ Blanc, réf. art. 8019

* A partir d'une largeur de 160 cm, sommier en deux parties. Mesure effective largeur - 2 cm.

Vue d'ensemble Sommiers

Modèles motorisés



bico-flex® 21

Swing-flex®

bico-flex® 21
Swing-flex®

M4

M3

M2



Modèle de base
non réglable



Réglage de la tête



Réglage de la tête/
des pieds



Réglage du buste



Surélévation de la
tête/des pieds avec
place assise cunéi-
forme



Réglage du buste/
des pieds et des
jambes



Surélévation de la
tête/des pieds et
des jambes



Réglable dans
toutes les positions
assises et couchées
(sans abaissement
des pieds)



Réglable dans
toutes les positions
assises et couchées
(avec abaissement
des pieds)



Modèles à réglage manuel

Modèle de base



Swing-flex®

bico-flex® 21
Swing-flex®

bico-flex® 21
Swing-flex®
Piatto

bico-flex® 21
Swing-flex®
Piatto

C

B

A

O



- Réglage motorisé
- △ Réglage manuel
- Sans réglage

Durabi

Entreprise

- Transports courts grâce à la collaboration avec des fournisseurs locaux
- Électricité utilisée par l'entreprise d'origine 100% renouvelable, issue à plus de 90% de l'énergie hydraulique
- Consommation d'énergie réduite grâce à des installations de production modernes et à des éclairages LED

En savoir plus sur la durabilité de BICO



lité

Matières premières et longévité

- Utilisation de matières premières renouvelables comme le bois suisse et la laine de moutons suisses Swisswool
- Consommation de ressources réduite de 30% grâce à l'utilisation de mousses modernes
- Utilisation prolongée du produit, qui est réparé plutôt que remplacé en cas de défaut

EcoDesign et économie circulaire

- Directives EcoDesign pour recycler les matériaux au plus haut niveau possible de la chaîne de valeur
- Économie circulaire: notre objectif pour l'avenir
- Alliance Matelas: membre fondateur, engagement en faveur d'un recyclage judicieux des matelas et d'une économie circulaire en Suisse

Oreillers & Duvets

Un oreiller et une couette adaptés sont un élément clé d'un système de lit optimal. Avec le matelas et le sommier à lattes, ils assurent un confort de sommeil maximal. Qu'il soit en duvet moelleux ou offre un soutien ergonomique, l'oreiller permet à la nuque et aux épaules de récupérer au mieux. La couette idéale régule efficacement l'humidité du lit et assure des températures agréables pour une bonne nuit de sommeil.





ClimaLuxe Duvet



Le système de zones de climatisation breveté maintient la température corporelle dans la zone de confort et évacue rapidement la chaleur inutile.

- Housse:** Qualité de rembourrage élevée, 100% coton, avec zones de climatisation en tissu fibreux high-tech
- Rembourrage:** 90% pures plumes d'oie européennes, particulièrement floconneuses, neuves, blanches, 10% plumettes très fines.
- Conseils d'entretien:** Lavable jusqu'à 60 °C et séchage au sèche-linge
- Origine:** Swiss Made, VSB, certifié downpass

Réf. art. H4085 (Warm)	Points de chaleur: ●●●●
Réf. art. H4086 (Classic)	Points de chaleur: ●●●○
Réf. art. H4087 (Light)	Points de chaleur: ●●○○
Réf. art. H4088 (Superlight)	Points de chaleur: ●○○○

Poids de remplissage

	160x210	160x240	200x210	240x240
Warm	800g	910g	1'000g	1'370g
Classic	550g	650g	700g	950g
Light	350g	400g	440g	600g
Superlight	240g	270g	300g	410g

Prix & dimensions

Longueur/largeur en cm, prix en CHF

	160 x 210	160 x 240	200 x 210	240 x 240
Warm	1'090.-	1'190.-	1'290.-	1'690.-
Classic	990.-	1'090.-	1'190.-	1'590.-
Light	890.-	990.-	1'090.-	1'440.-
Superlight	790.-	890.-	990.-	1'340.-

Plus d'informations sur
ClimaLuxe Duvet



BodySoft

Réf. art. H4213

Oreiller de détente particulièrement moelleux en mousse spéciale HybridFeel innovante. Il procure un confort similaire à celui d'un oreiller en plumes, avec tous les avantages d'un oreiller en mousse qui s'adapte à la tête et à la nuque et offre à la fois un soulagement de la pression et un soutien. Hauteur ajustable pour s'adapter à différentes morphologies et positions de couchage.

Housse:	100% coton avec fermeture éclair
Noyau:	Nouvelle mousse spéciale HybridFeel
Inserts:	Deux inserts plats en mousse gel perméable à l'air (1.5 et 2.5 cm)
Lavage:	Housse lavable à 60 °C
Origine:	Made in Italy



Prix & dimensions

Longueur/largeur en cm, prix en CHF

50 x 70*

240.-

*Dimension adaptée à une taie d'oreiller

Plus d'informations sur
BodySoft



Master Classic Arve

Réf. art. H4219

Housse:	100% coton avec fermeture éclair
Rembourrage extérieur:	100% pures plumes d'oie européennes, particulièrement floconneuses, neuves, blanches
Rembourrage intérieur:	Mélange de 60% de laine vierge et 40% d'arolle
Conseils d'entretien:	Housse lavable jusqu'à 60 °C et séchage au sèche-linge, uniquement pour l'enveloppe extérieure
Origine:	Swiss Made, VSB, certifié downpass



Prix & dimensions

Longueur/largeur en cm, prix en CHF

50 x 70*

190.-

*Dimension adaptée à une taie d'oreiller

Plus d'informations sur
Master Classic Arve



VitaAdapt

Réf. art. H4223

Oreiller ergonomique de soutien de la nuque en ViscoAir avec AutoZone pour une adaptation optimale au corps. Soulage la tête et soutient la nuque. S'adapte à différentes morphologies et positions de couchage grâce à la technologie ErgoFit et à la hauteur ajustable.

Housse:	Tissu ClimaFlow, 100% polyester avec protection anti-acariens Sensity™ et fermeture éclair
Noyau:	ViscoAir ergonomique avec AutoZone
Inserts:	Insert plat en ViscoAir
Lavage:	Housse lavable à 60 °C
Origine:	Made in Italy



Prix & dimensions

Longueur/largeur en cm, prix en CHF

40 x 60*

195.-

*Dimension adaptée à une taie d'oreiller

Plus d'informations sur
VitaAdapt



VitaPro Classic

Réf. art. H4228

Housse:	100% polyester, tissu en microfibres doux et léger, piqué avec 100% de polyester AIRFILL 95 et fermeture éclair
Noyau:	Noyau en 3 couches unique en son genre, en mousse viscoélastique à pores ouverts, latex résistant et un élément amovible en mousse
Lavage:	Lavable jusqu'à 95°C et séchage au sèche-linge
Origine:	Made in Germany



Prix & dimensions

Longueur/largeur en cm, prix en CHF

50 x 70*

240.-

*Dimension adaptée à une taie d'oreiller

Plus d'informations sur
VitaPro



ClimaFlow

Réf. art. H4214

Oreiller de soutien respirant en mousse gel, avec zone de climatisation unique pour un équilibre optimal de l'humidité et de la température. Soulage la tête et soutient la nuque, hauteur ajustable pour s'adapter à différentes morphologies et positions de couchage

Housse:	Tissu ClimaFlow, 100% polyester avec protection anti-acariens Sensity™, maille tricotée perméable à l'air et fermeture éclair
Noyau:	Deux éléments en mousse gel perméable à l'air
Inserts:	Deux inserts plats en mousse spéciale viscoélastique (4 cm) et en mousse gel perméable à l'air (3 cm)
Lavage:	Housse lavable à 60 °C
Origine:	Made in Italy



Prix & dimensions

Longueur/largeur en cm, prix en CHF

40 x 60*

230.-

*Dimension adaptée à une taie d'oreiller

Plus d'informations sur
ClimaFlow



ClimaLuxe

Réf. art. H4224 (Vario) | H4227 (Vario Nature)

Vario	
Housse:	100% coton, piquage avec des microfibres en polyester avec fermeture éclair
Rembourrage extérieur:	100% polyester, microfibres
Noyau:	Deux éléments amovibles en mousse viscoélastique spéciale
Origine:	Made in Germany



Vario Nature	
Housse:	100% coton avec fermeture éclair
Noyau:	Deux éléments amovibles en mousse viscoélastique spéciale
Rembourrage extérieur:	70% duvet de canard blanc, 30% plumettes duveteuses
Origine:	Made in Germany
Lavage:	Housse lavable jusqu'à 60 °C et séchage au sèche-linge



Plus d'informations sur
ClimaLuxe Vario



Prix & dimensions

Longueur/largeur en cm, prix en CHF

50 x 70*

Vario 250.-

Vario Nature 290.-

*Dimension adaptée à une taie d'oreiller

Plus d'informations sur
ClimaLuxe Vario Nature



Recherche développement

SleepLab

- Unique en Europe
- Méthodes de test modernes: objectives à l'aide de machines et subjectives à l'aide de séries de mesures avec des volontaires
- Recherche et développement: perfectionnement des solutions de sommeil
- Laboratoire d'assurance qualité: les standards de qualité BICO sont souvent plus stricts que les normes DIN

En savoir plus sur
le SleepLab maintenant



Le test et le vieillissement

Les critères

- Climat de lit: essai en chambre climatique, simule l'évolution de la température et de l'humidité pendant la nuit et teste le caractère respirant, l'évacuation de la sueur et la régulation de la température
- Hygiène: particulièrement importante pour les personnes allergiques. Principes actifs contre les bactéries, les moisissures, les acariens et les odeurs qui préservent en même temps la qualité de l'environnement du lit
- Ergonomie: les propriétés de couchage, le soutien du corps et le zonage sont testés pour s'adapter au mieux au corps et lui offrir un soulagement optimal
- Durabilité: simulation d'une sollicitation permanente pendant 10 ans à l'aide de rouleaux: la pression, l'humidité et les variations de température sont utilisées pour assurer la durée de vie garantie sans détérioration

Lits

Un sommeil sain ne dépend pas que d'un bon matelas et d'un sommier adapté: le lit joue aussi un rôle déterminant. Chez nous, vous trouverez un vaste choix, allant des modèles classiques et intemporels comme le lit Lenco aux lits Confort pratiques et fonctionnels avec dispositif élévateur. Tous les modèles sont disponibles en de nombreuses variantes de combinaison.





Lenco

Réf. art.: H3082 (avec pieds coniques en bois, 20 cm)

Réf. art.: H3089 (avec pieds cylindriques en métal, couleur quartz, 20 cm)

Cadre de lit classique plaqué hêtre véritable. Éléments d'angle arrondis. Jugez par vous-même des nombreuses possibilités de combinaisons.

Dimensions:

- Bord supérieur du cadre: 36 cm
- Bord supérieur de la tête de lit: 66 cm
- Longueur et largeur intérieures: + 5 cm




Couleurs:



A



B



C

A Hêtre naturel, Réf art. 8000

B Hêtre blanc naturel, Réf art. 8001

C Hêtre laqué blanc, Réf art. 8007

Prix & dimensions

Longueur/largeur en cm, prix en CHF

	90	95	100	120	140	160	180
190/200	1'240.-	1'330.-	1'330.-	1'380.-	1'440.-	1'480.-	1'530.-
210/220	1'480.-	1'590.-	1'590.-	1'680.-	1'740.-	1'780.-	1'830.-

Accessoires

Prix & dimensions*

Longueur/largeur en cm, prix en CHF

Tête de lit Réf. art. H4570

	90	95	100	120	140	160	180
30	630.-	720.-	720.-	810.-	890.-	1'000.-	1'050.-

Patins laqués Réf. art. H4502

	90	95	100	120	140	160	180
Supplément	60.-	60.-	80.-	80.-	80.-	120.-	120.-

Patins chromés Réf. art. H4611

	90	95	100	120	140	160	180
Supplément	120.-	120.-	170.-	170.-	170.-	260.-	260.-

Plus d'informations sur
Lenco



Duplo

Réf. art.: H3380

Le double lit à lattes pratique, teinté hêtre, à la construction particulièrement stable. Bords arrondis avec lattes multiplis. Zones de la tête réglables pour un confort optimal. Le lit inférieur peut être sorti et installé en un tour de main et sans effort.

Dimensions:

- Bord supérieur du cadre: 44 cm
- Bord supérieur tête/pied de lit: 54 cm
- Bord supérieur hauteur des pieds: 16 cm
- Longueur intérieure: + 6 cm
- Largeur identique à la largeur intérieure
- Hauteur maximale du matelas du lit inférieur: 20cm




52

53




Couleurs:



A



B



C

- Ⓐ Hêtre naturel, Réf art. 8000
- Ⓑ Hêtre blanc naturel, Réf art. 8001
- Ⓒ Hêtre laqué blanc, Réf art. 8007

Prix & dimensions

Longueur/largeur en cm, prix en CHF

	80/90	
190/200	<u>2'190.-</u>	
210	<u>2'540.-</u>	
220	2'790.-	

Plus d'informations sur
Duplo



Lit Confort Standard

Réf. art.: H3076 (excl. Swing-flex® M2)

Votre lit fonctionnel pratique – composé d'un cadre de lit avec des panneaux élégants de tête et de pied de lit. Facile à transformer en lit Confort Lift avec les dispositifs élévateurs complémentaires (art. n° H4630).

Dimensions:

- Bord supérieur du cadre: 38 cm
- Bord supérieur de la tête de lit: 67 cm
- Bord supérieur du pied de lit: 67 cm
- Largeur totale: 98 cm
- Longueur totale: 222 cm
- Pieds: 25 cm



Couleurs:



A



B

A Hêtre naturel, Réf art. 8000

B Hêtre blanc naturel, Réf art. 8001

Prix & dimensions

Longueur/largeur en cm, prix en CHF

92
203 2'090.-

Accessoires

Prix & dimensions

Longueur/largeur en cm, prix en CHF

Dispositifs élévateurs complémentaires Réf. art. H4630

1'990.-



Lit Confort Lift

Réf. art.: H3075 (incl. Swing-flex® M2)

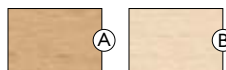
Grâce aux dispositifs élévateurs élégamment revêtus au niveau de la tête et des pieds, le lit Confort Lift peut être rehaussé de 35 cm. Le sommier Swing-flex® M2 réglable électriquement permet, d'une simple pression sur un bouton, de régler toutes les positions assises ou allongées. Il est ainsi possible de se lever en gardant le dos bien droit.

Dimensions:

- Bord supérieur du cadre: 38 cm
- Bord supérieur de la tête de lit: 67 cm
- Bord supérieur du pied de lit: 67 cm
- Largeur totale: 98 cm
- Longueur totale: 222 cm



Couleurs:



- Ⓐ Hêtre naturel, Réf art. 8000
- Ⓑ Hêtre blanc naturel, Réf art. 8001

Prix & dimensions

Longueur/largeur en cm, prix en CHF

92
203 6'290.-

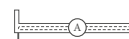
Accessoires

Prix & dimensions

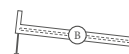
Longueur/largeur en cm, prix en CHF

Roulettes, 4 roulettes montée sur 2 traverses Réf. art. H4631

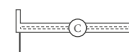
990.-



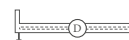
Position de base



Les côtés tête et pieds peuvent être surélevés indépendamment



La surélévation de 39 à 74cm permet de sortir du lit en se tenant droit



Swing-flex® M2 permet toutes les positions assises et allongées



Étude sommeil

Notre objectif

- Créer les conditions d'un bon sommeil, d'une meilleure récupération et d'un plus grand bien-être
- Pour cela, nous devons connaître les habitudes, les besoins et les problèmes de sommeil des gens
- Nous voulions savoir comment dorment vraiment les Suissesses et les Suisses
- Les résultats de la recherche constituent la base de solutions de sommeil innovantes et durables

Lire les résultats de notre étude sur le sommeil maintenant



sur le eil

Première étude nationale sur le sommeil

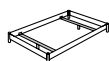
- Réalisation de la première étude nationale représentative et indépendante sur le sommeil
- En mai 2021 et en collaboration avec LINK, le leader suisse des études de marché et sociales
- Plus de 1000 personnes ont été interrogées dans toute la Suisse

Les habitudes de sommeil en Suisse

- Près d'une personne sur cinq déclare avoir du mal à s'endormir, une sur quatre ronfle et 11% sont réveillées par des douleurs
- 85% des Suissesses et des Suisses dorment sur un sommier à lattes et un matelas; c'est au Tessin que le lit boxspring est le plus populaire
- Vous trouverez des résultats sur l'endormissement, le sommeil d'une traite et le réveil dans l'étude

Articles en option/accessoires

L'individualité transparait dans les petits détails.



Kit de traverses
Réf. art.: H4517

Pour l'installation de sommiers à lattes dans les lits des clients, composé de 2 traverses et de plaques de montage, hors pieds réglables en hauteur:

Dimension intérieure 90cm	110.-
Dimension intérieure 95cm	120.-
Dimension intérieure 100cm	120.-
Dimension intérieure 120cm	130.-
Dimension intérieure 140cm	150.-

Pieds réglables en hauteur inclus:

Dimension intérieure 160cm	190.-
Dimension intérieure 180cm	200.-
Dimension intérieure 200cm	210.-

Pieds réglables en hauteur
Réf. art.: H4518

Plage de réglage 12 -30cm pour le kit de traverses, recommandés à partir d'une largeur de 160 cm

70.- Paire



Surface de couchage renforcée

Supplément pour modèles bico-flex® et Swing-flex® (recommandée à partir d'un poids de 100 kg)

90-100cm	120.-
120-140cm	190.-
160-180cm	250.-



Angles arrondis
Réf. art.: H4505

Supplément par angle arrondi pour les matelas
Coût total max.

180.-
360.-



Supplément pour deux degrés de fermeté différents d'un même matelas dans une seule housse

200.-



T-piece
Réf. art.: HS20061.20

Pont pour lit double
200 cm

50.-

En option pour tous les matelas:
Housse de matelas antiallergique

Sans supplément

- Tissu neutre avec Tencel® matelassée avec de la fibre creuse HCS 500 g/m²
- Traitement probiotique SensityTM avec protection antiacariens biologique
- Fabrication sans produits d'origine animale (végane)
- Housse amovible et lavable à 60 °C

Pieds

Jeu de pieds Réf. art.: H4513	4 pieds cylindriques en bois, hêtre naturel, hêtre blanc naturel, hêtre laqué blanc, hauteur standard de 20 cm	90.- Jeu
Jeu de pieds Réf. art.: H4507	Recommandé pour le sommier Swing-flex®; 4 pieds cylindriques en métal, couleur quartz, hauteur standard de 20 cm	90.- Jeu
Pieds à roulettes Réf. art.: H4554	Recommandés pour Lenco et tous Couches Hauteur de 20 cm	320.- Jeu
Jeu de pieds Réf. art.: H4553	Recommandé pour Primo 4 pieds cylindriques en métal, aluminium laqué, hauteur standard de 20 cm	90.- Jeu
Jeu de pieds Réf. art.: H4510	Recommandé pour bico-flex®; 4 pieds cylindriques en métal, chromés, hauteur standard de 20 cm	130.- Jeu

Patins

Jeu de patins Réf. art.: H4503	Recommandé pour Swing-flex®; acier plat, aluminium laqué, 6x0,5cm, hauteur standard de 20cm	Paire 80-95 cm 140.- Paire 100-140 cm 160.- Paire 160-180 cm 280.-
Jeu de patins Réf. art.: H4509	Recommandé pour bico-flex® acier plat, chromé, 6x0,5 cm, hauteur standard de 20cm	Paire 80-95 cm 200.- Paire 100-140 cm 250.- Paire 160-180 cm 400.-



Réf. art. H4513



Réf. art. H4507



Réf. art. H4554



Réf. art. H4553



Réf. art. H4510



Réf. art. H4503



Réf. art. H4509

Suppléments pour les pieds/les patins Réf. art.: H4501	Jeu de pieds 30 cm max. de hauteur Jeu de patins 80-140 cm, max. 25 cm de hauteur Jeu de patins 160-180 cm, max. 25 cm de hauteur	70.- 70.- 140.-
Supplément pour patins laqués Réf. art.: H4502	Dimension intérieure 80 cm Dimension intérieure 90cm Dimension intérieure 95 cm Dimension intérieure 100 cm Dimension intérieure 120 cm Dimension intérieure 140 cm Dimension intérieure 160 cm Dimension intérieure 180 cm	60.- 60.- 60.- 80.- 80.- 80.- 120.- 120.-
Supplément pour patins chromés Réf. art.: H4611	Dimension intérieure 80 cm Dimension intérieure 90cm Dimension intérieure 95 cm Dimension intérieure 100 cm Dimension intérieure 120 cm Dimension intérieure 140 cm Dimension intérieure 160 cm Dimension intérieure 180 cm	120.- 120.- 120.- 170.- 170.- 170.- 260.- 260.-
Supplément pour pieds chromés Réf. art.: H4508		50.-

Extras

Étrier pour matelas en métal Réf. art.: H4576	Recommandé pour Swing-flex® 4 étriers latéraux, chromés	120.- (Jeu)
Étrier pour matelas en métal Réf. art.: H4571	Recommandé pour bico-flex® 21 4 étriers latéraux, chromés	160.- (Jeu)
Pinces pour canapés-lits Réf. art.: H4539	Recommandé pour Swing-flex® Métal chromé	50.- (Pair)
Pinces pour canapés-lits Réf. art.: H4538	Recommandé pour bico-flex® Métal noir	50.- (Pair)
Jeu de ferrures d'assemblage Réf. art.: H4528	Recommandé pour bico-flex®	130.- (Jeu)
Jeu de ferrures d'assemblage Réf. art.: H4619	Recommandé pour Swing-flex® Piatto, Primo	110.- (Jeu)



Réf. art. H4576



Réf. art. H4539



Réf. art. H4538



Réf. art. H4528



Réf. art. H4619

Couleurs spéciales pour les canapés-lits et les lits

Couleurs spéciales pour les canapés-lits et les lits

Réf. art.: 4504

Teinté suivant les échantillons de couleur,
d'après les nuanciers RAL ou NCS

Supplément
par article sur
demande

60

61



Réf. art. H4504

Alèse ClimaFlow



Réf. art. H4654

- Régule la température et l'humidité, soulage particulièrement bien la pression grâce à la structure 3D innovante du matériau
- Les fibres Coolmax® brevetées assurent une aération constante de la surface de couchage et évacuent l'humidité, sans le moindre additif chimique
- Avec quatre élastiques d'angle cousus
- Lavable à 60 °C



Prix & dimensions

Longueur/largeur en cm, prix en CHF

	90	100	120	140	160	180
200	95.-	100.-	115.-	125.-	150.-	160.-

Protège-matelas



Réf. art. H4652

- Protège le tissu du matelas de manière optimale contre l'usure et empêche le matelas de bouger
- Protège-matelas, indéformable 100 % polyester avec couche ponctuelle
- Ruban de velours brodé
- Anti-dérapant, respirant
- Lavable jusqu'à 60 °C et compatible avec le sèche-linge



Prix & dimensions

Longueur/largeur en cm, prix en CHF

	90	100	120	140	160	180
190	60.-					
200	60.-	70.-	90.-	110.-	120.-	150.-
220	65.-					

Drap-housse en molleton

Réf. art. H4667

- Molleton stretch élastique, 80% coton et 20% polyester avec ruban élastique
- Se met et s'enlève facilement
- Lavable jusqu'à 60 °C, peut être séché au sèche-linge
- Hauteur matelas maximale 26 cm



62

63

Prix & dimensions

Longueur/largeur en cm, prix en CHF

	80/90	100	120	140	160	180
190/200	95.-	100.-	115.-	125.-	150.-	160.-

Alèse en molleton

Réf. art. H4668

- Alèse en molleton douce et souple, 100% coton
- Bordée d'un ruban en biais en coton sur tout le pourtour et quatre élastiques d'angle cousus
- Lavable jusqu'à 95 °C, peut être séché au sèche-linge



Prix & dimensions

Longueur/largeur en cm, prix en CHF

	90	100	120	140	160	180
200	55.-	65.-	85.-	100.-	110.-	125.-

En savoir plus
sur les alèses maintenant



Molleton-housse avec protection contre l'humidité



Réf. art. H4660

- L'alèse en molleton 100% coton, très respectueuse de la peau et facile à mettre
- Avec ruban élastique
- Imperméable, résistante à l'urine
- Lavable jusqu'à 95 °C, peut être séché au sèche-linge
- Hauteur matelas maximale 24 cm



Prix & dimensions

Longueur/largeur en cm, prix en CHF

	90	100	120	140	160	180
200	70.-	80.-	90.-	110.-	120.-	150.-

Alèse en molleton imperméable



Réf. art. H4669

- Alèse en molleton 100% coton doux pour la peau, avec barrière anti-humidité en polyuréthane
- Bordée d'un ruban en coton sur tout le pourtour et quatre élastiques d'angle cousus
- Imperméable, résistante à l'urine
- Lavable jusqu'à 95 °C



Prix & dimensions

Longueur/largeur en cm, prix en CHF

	90	100	120	140	160	180
200	55.-	65.-	85.-	100.-	110.-	125.-



BICO à



Découvrir des destinations de détente avec le confort BICO maintenant



l' hôtel

Pour un sommeil sain et profond.

- À l'hôtel aussi, pas juste à la maison, pour récupérer au mieux
- Systèmes de sommeil complets adaptés au secteur professionnel
- Matelas, sommiers, lits boxspring, oreillers et couettes: tout du même fournisseur

Bretterhotel – Trauffer Switzerland

- Nouvel univers découverte unique pour toute la famille dans l'Oberland bernois
- Brigitte et Marc Trauffer ont sélectionné et testé eux-mêmes les systèmes de sommeil
- Tout l'établissement a été équipé du matelas best-seller ClimaLuxe et du sommier Starlet

Hôtel et clinique Oberwaid, Saint-Gall

- L'Oberwaid s'est fixé pour objectif de créer un lieu dédié à la culture de la santé et de donner des impulsions afin de préserver cette dernière
- Un sommeil sain fait partie intégrante du rétablissement, notamment lors d'un burn-out
- Les matelas de détente Body de BICO convainquent ici par leur confort particulièrement élevé et la position de sommeil ergonomique qu'ils offrent

L'interprétation suisse du lit boxspring

Le système boxspring BICO allie le meilleur de deux univers: design abouti et confort de sommeil différencié, fruit de plus de 160 années d'expérience au service du meilleur sommeil. Il est le premier de son genre à combiner technologie de matelas ultramoderne, système innovant avec suspensions en plastique dépourvues de métal, design d'exception et excellence artisanale.







① Tissus

Le vaste assortiment de tissus haut de gamme offre un véritable choix dans tous les styles. La proportion élevée de laine régule naturellement la température et l'humidité, contribuant ainsi à un bon climat dans la pièce.

② Sommier tapissiers

Fabriqué en bois indigène, le cadre en bois massif garantit une stabilité maximale. La construction alliant technologie de suspensions en plastique dépourvues de métal et 5 zones de confort assure un soutien et un allègement de la pression différenciés. Également disponible en version motorisée.

③ Pieds

La sélection de pieds en bois et en métal s'inspire d'influences suisses et complète à la perfection l'identité des lits, y compris sur le plan visuel.

④ Têtes de lit

Le joyau de la chambre à coucher. Le système breveté et spécialement développé de fourche en bois à emboîter assure une stabilité maximale et un montage simple et sans vis.

⑤ Toppers

Le système de couchage est parachévé par une sélection de toppers variés. Tous contiennent de la laine Swisswool de moutons des montagnes suisses et sont lavables à 60 °C.

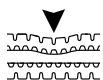
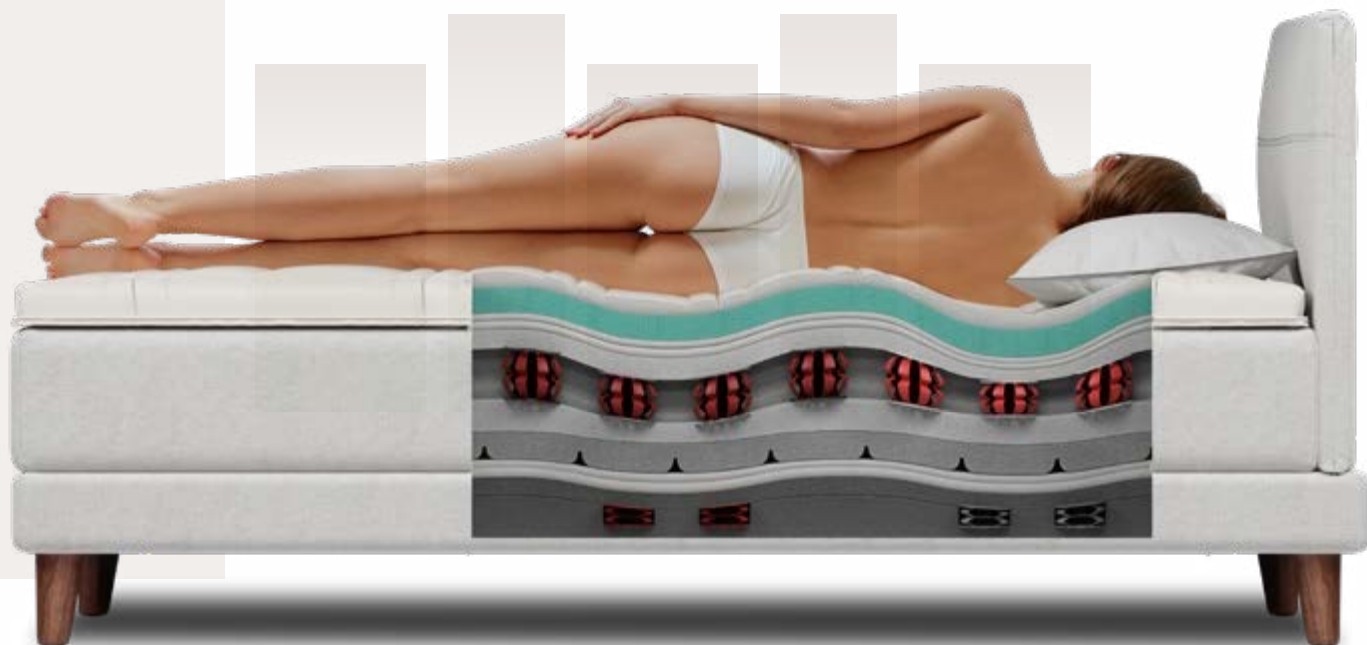
⑥ Matelas

Les matelas boxspring offrent un confort de couchage maximal. Les suspensions en plastique TBS et les mousses confort EvoPore innovantes garantissent des performances élevées et constantes dans le temps. L'autre possibilité est de choisir un matelas BICO classique.

Le système boxspring BICO

70

71



Confort de couchage suprême

Grâce à l'interaction intelligente de mousses confort haute résilience et des suspensions en plastique Triple Body Support (TBS) à la course graduelle développées spécialement à cet effet, votre corps est soulagé et soutenu exactement comme votre position de sommeil l'exige.



Ergonomie parfaite

La construction 5 zones sophistiquée soutient et soulage tout le corps – de la tête aux pieds. Chacune des zones s'adapte idéalement et permet une position de couchage détendue pour une régénération optimale – toute la nuit, et ce pendant des années.



Climat de lit optimal

Associé à des mousses confort respirantes et résistantes à la chaleur et à l'humidité et à de la pure laine vierge, le système d'aération tridimensionnel avec suspensions en plastique dépourvues de métal assure un climat de lit agréable toute l'année.

**Configurateur
de lit boxspring:**

Configurer un lit personnalisé





Le classique **Simplon**

Les amateurs de design classique réaliseront leurs rêves avec la collection «Simplon». Constituées d'un noyau en bois matelassé, les têtes de lit élégamment incurvées peuvent être combinées avec un sommier tapissé de hauteur classique ou Slim.



Plus d'informations sur
BICO Simplon



I C O 2
N I C 0
A W A 2
R D S 0

INNOVATIVE
INTERIOR

selection

Le moderne Susten

Crée par Björn Ischi, la collection primée «Susten» séduit par sa tête de lit pleine de caractère et la laine de mouton suisse thermopressée. Celle-ci garantit un climat sain dans la pièce et favorise la réduction du bruit.

Plus d'informations sur
BICO Susten



Le rectiligne Furka

Sobre et intemporelle, c'est ainsi que se présente la collection «Furka». Des détails raffinés tels que la couture sellier traditionnelle et les boutons en retrait mettent en évidence la qualité du lit fait main. Librement combinable avec l'ensemble des tissus et pieds dans toute la gamme boxspring BICO.

Plus d'informations sur
BICO Furka



Têtes de lit

Les têtes de lit caractéristiques du boxspring ajoutent une touche très personnelle à votre lit BICO. Choisissez votre modèle de tête de lit dans l'une des trois collections, ainsi que le revêtement tissu et l'essence de bois de la fourche. Le système d'emboîtement développé spécialement à cet effet et breveté garantit une stabilité maximale et un montage très simple, sans aucune vis.

Simplon Seam | Stitch

Hauteur à partir du bord supérieur du sommier: 93 cm
Épaisseur de la tête de lit: Ca. 10 cm
Longueur du lit: Surface de couchage + 26.5 cm

Catégorie de prix	140	160	180	200
1	890.-	990.-	1'190.-	1'290.-
2	1'390.-	1'590.-	1'790.-	1'890.-
3	1'590.-	1'790.-	2'090.-	2'190.-



Simplon Seam Short | Stitch Short

Hauteur à partir du bord supérieur du sommier: 73 cm
Épaisseur de la tête de lit: Ca. 10 cm
Longueur du lit: Surface de couchage + 16 cm

Catégorie de prix	140	160	180	200
1	790.-	890.-	1'090.-	1'090.-
2	1'290.-	1'490.-	1'690.-	1'790.-
3	1'590.-	1'790.-	1'990.-	2'090.-



Susten Cross | Line | Stripes

Hauteur à partir du bord supérieur du sommier: 80 cm
Épaisseur de la tête de lit: Ca. 6 cm
Longueur du lit: Surface de couchage + 24 cm

Catégorie de prix	140	160	180	200
1	2'190.-	2'440.-	2'700.-	2'990.-
2	2'640.-	2'990.-	3'300.-	3'640.-
3	2'890.-	3'240.-	3'600.-	3'990.-
Noyer	+550.-	+550.-	+550.-	+550.-



Furka Button | Seam

Hauteur à partir du bord supérieur du sommier: 70 cm
Épaisseur de la tête de lit: Ca. 9 cm
Longueur du lit: Surface de couchage + 10.5 cm

Catégorie de prix	140	160	180	200
1	790.-	890.-	990.-	1'090.-
2	1'290.-	1'390.-	1'590.-	1'690.-
3	1'490.-	1'690.-	1'890.-	2'090.-







Sommiers tapissiers



Le sommier en bois constitue la base d'une bonne nuit de sommeil dans chacun des lits boxspring BICO. Le système intelligent à 5 zones avec suspensions en plastique dépourvues de métal offre un soutien et un soulagement optimal dans toutes les situations de sommeil et garantit un confort de couchage exceptionnel.



74



75



Slim seamless		Catégorie de prix	Réf. art.	140	160	180	200
 <p>Hauteur: 12 cm Longueur standard: 200/210 cm</p> <p>Housse d'un seul tenant et amovible</p> 	1	HB3011	2'890.-	3'290.-	3'690.-	3'990.-	
	2	HB3012	2'990.-	3'390.-	3'790.-	4'090.-	
	3	HB3013	3'290.-	3'690.-	4'190.-	4'590.-	
	Supplément de prix longueur 190/220 cm			500.-	500.-	500.-	500.-

Slim seam		Catégorie de prix	Réf. art.	140	160	180	200
 <p>Hauteur: 12 cm Longueur standard: 200/210 cm</p> <p>Housse en deux parties, fixe</p> 	1	HB3031	2'490.-	2'790.-	3'190.-	3'490.-	
	2	HB3032	2'590.-	2'890.-	3'290.-	3'590.-	
	3	HB3033	2'890.-	3'290.-	3'690.-	3'990.-	
	Supplément de prix longueur 190/220 cm			500.-	500.-	500.-	500.-

Slim M2		Catégorie de prix	Réf. art.	140	160	180	200
 <p>Hauteur: 13 cm Longueur standard: 200/210 cm</p> <p>Housse en deux parties, fixe</p> 	1	HB3051	4'090.-	4'590.-	5'190.-	5'690.-	
	2	HB3052	4'190.-	4'690.-	5'290.-	5'790.-	
	3	HB3053	4'490.-	5'090.-	5'690.-	6'190.-	
	Supplément de prix longueur 190/220 cm			500.-	500.-	500.-	500.-

Classic seamless		Catégorie de prix	Réf. art.	140	160	180	200
 <p>Hauteur: 24 cm Longueur standard: 200/210 cm</p> <p>Housse d'un seul tenant et amovible</p> 	1	HB3021	3'490.-	3'890.-	4'390.-	4'790.-	
	2	HB3022	3'590.-	3'990.-	4'490.-	4'890.-	
	3	HB3023	3'890.-	4'390.-	4'890.-	5'290.-	
	Supplément de prix longueur 190/220 cm			500.-	500.-	500.-	500.-

Classic seam		Catégorie de prix	Réf. art.	140	160	180	200
 <p>Hauteur: 24 cm Longueur standard: 200/210 cm</p> <p>Housse en deux parties, fixe</p> 	1	HB3041	2'890.-	3'290.-	3'690.-	3'990.-	
	2	HB3042	2'990.-	3'390.-	3'790.-	4'090.-	
	3	HB3043	3'290.-	3'690.-	4'190.-	4'590.-	
	Supplément de prix longueur 190/220 cm			500.-	500.-	500.-	500.-

Classic M2		Catégorie de prix	Réf. art.	140	160	180	200
 <p>Hauteur: 24 cm Longueur standard: 200/210 cm</p> <p>Housse en deux parties, fixe</p> 	1	HB3061	4'490.-	5'090.-	5'690.-	6'190.-	
	2	HB3062	4'590.-	5'190.-	5'790.-	6'290.-	
	3	HB3063	4'890.-	5'490.-	6'190.-	6'790.-	
	Supplément de prix longueur 190/220 cm			500.-	500.-	500.-	500.-

Tissus

Un lit boxspring BICO d'exception doit se parer d'atours tout aussi exclusifs. Notre sélection de tissus raffinés convainc par la diversité des textures, la palette des coloris et son merveilleux agrément au toucher.

Tissus Tisca



Les tissus en laine Tisca sont fabriqués dans le pittoresque pays d'Appenzell, où le tissage jouit d'une tradition séculaire. Celui-ci est aujourd'hui réalisé par des machines ultramodernes plutôt qu'à la main, mais une chose n'a pas changé: la quête de la qualité suprême.

Opera 10 Sauge	Opera 42 Poivre	Opera 43 Faucon	Opera 60 Graphite	Opera 70 Marine	Opera 80 Écru	85% Laine, 15% PA Catégorie de prix 3
Ritmo 42 Agate	Ritmo 50 Jaune	Ritmo 61 Gris	Ritmo 70 Agave	Ritmo 71 Lichen		
Suono 11 Platane	Suono 30 Beige foncé	Suono 60 Pigeon	Suono 61 Acier	Suono 73 Lagune	Suono 74 Turquoise	100% PES Trevira CS Catégorie de prix 2
Alpbach 11 Vert clair	Alpbach 30 Beige	Alpbach 40 Marron foncé	Alpbach 60 Anthracite	Alpbach 61 Gris clair	Alpbach 71 Bleu fumé	



Lodens Swisswool



Ce loden est fabriqué en pure laine de moutons des montagnes suisses Swisswool. Par nature, la laine a un léger effet antisalissure, antiodeur et antibactérien.

Loden 102 Marron naturel	Loden 117 Gris	Loden 202 Anthracite	Loden 210 Bleu clair	Loden 213 Bleu foncé	100% Laine Catégorie de prix 2
-----------------------------	-------------------	-------------------------	-------------------------	-------------------------	-----------------------------------

Tissus Basic

Look intemporel grâce au mélange de coton naturel dans une palette de couleurs harmonieuses.

Olbia 01 Natural	Olbia 11 Cappuccino	Olbia 12 Taupe	Olbia 66 Graphite	Olbia 162 Forêt	Olbia 181 Pierre	70% CO, 30% PES Catégorie de prix 1
---------------------	------------------------	-------------------	----------------------	--------------------	---------------------	--




Pieds

Arolle odorant, frêne immaculé, noyer noble, aluminium poli ou acier chromé élégant: personnalisez votre lit boxspring BICO avec votre choix de pieds.

76

77

Stabelle

				Hauteur		
				Arolle	15 cm	400.-
				Frêne	15 cm	400.-
				Noyer	15 cm	400.-
				Aluminium	12 cm	250.-

Signature

				Hauteur		
				Arolle	15 cm	400.-
				Frêne	15 cm	400.-
				Noyer	15 cm	400.-


Arch

				Hauteur		
				Arolle	15 cm	400.-
				Frêne	15 cm	400.-
				Noyer	15 cm	400.-

Pied pont

				Hauteur		
			Pas compatible avec le sommier M2.	Arolle	15 cm	600.-
				Frêne	15 cm	600.-
				Noyer	15 cm	600.-

Pied d'angle

			Hauteur		
			Acier chromé	15 cm	150.-

Matelas boxspring

Nous avons développé spécialement pour le système boxspring une combinaison de matelas et de topers dans la qualité BICO éprouvée. L'interaction de la technologie des mousses confort et des suspensions en plastique assure ainsi un confort de couchage unique.

Master

Le chef-d'œuvre doté de la technologie brevetée Wings®: soutien de la colonne vertébrale par une zone de mousse dans l'axe médian et technologie d'allègement de la pression optimisée dans la zone des épaules. Pour s'enfoncer idéalement dans le matelas et réduire la pression sur les épaules.



Noyau: Plaque inférieure stable, noyau intérieur MasterLuxe, plaque supérieure légèrement profilée en EvoPoreVHRC

Housse: Tissu boxspring avec plateau jersey, fibres creuses 200 g/m²

Degré de fermeté: soft | dura | extra dura

Hauteur du noyau: 22 cm

Hauteur totale: 24 cm

non lavable

Cat. de prix 1	80	90	100	140	160	180	200
200/210	2'290.-	2'290.-	2'790.-	4'090.-	4'590.-	5'190.-	5'790.-
190/220	2'790.-	2'790.-	3'290.-	4'890.-	5'490.-	6'190.-	6'890.-
Cat. de prix 2	80	90	100	140	160	180	200
200/210	2'490.-	2'490.-	2'990.-	4'390.-	4'990.-	5'690.-	6'290.-
190/220	2'990.-	2'990.-	3'490.-	5'290.-	5'990.-	6'790.-	7'490.-
Cat. de prix 3	80	90	100	140	160	180 <th>200</th>	200
200/210	2'690.-	2'690.-	3'290.-	4'790.-	5'390.-	6'090.-	6'790.-
190/220	3'290.-	3'290.-	3'790.-	5'690.-	6'490.-	7'290.-	8'090.-

Clima

Le confort de couchage de ClimaLuxe, le matelas BICO le plus vendu depuis des années: des conditions climatiques idéales, ni trop chaudes, ni trop froides, grâce aux suspensions TBS dans toute la surface de couchage.



Noyau: Plaque inférieure stable en EvoPoreHRC, noyau intérieur ClimaLuxe, plaque supérieure lisse

Housse: Tissu boxspring avec plateau jersey, fibres creuses 200 g/m²

Degré de fermeté: soft | dura | extra dura

Hauteur du noyau: 20 cm


Hauteur totale: 22 cm

non lavable

Cat. de prix 1	80	90	100	140	160	180	200
200/210	1'590.-	1'590.-	1'990.-	2'790.-	3'190.-	3'590.-	3'990.-
190/220	1'990.-	1'990.-	2'290.-	3'390.-	3'890.-	4'290.-	4'790.-
Cat. de prix 2	80	90	100	140	160	180	200
200/210	1'790.-	1'790.-	2'190.-	3'190.-	3'590.-	4'090.-	4'490.-
190/220	2'190.-	2'190.-	2'590.-	3'790.-	4'290.-	4'890.-	5'390.-
Cat. de prix 3	80	90	100	140	160	180	200
200/210	1'990.-	1'990.-	2'390.-	3'490.-	3'990.-	4'490.-	4'990.-
190/220	2'390.-	2'390.-	2'790.-	4'190.-	4'790.-	5'390.-	5'990.-

Confort

Matelas à zones offrant un confort de couchage équilibré et une bonne ventilation grâce aux suspensions Triple Body Support (TBS).



Noyau: Plaques inférieure et supérieure stables en EvoPoreHRC à profilage transversal, noyau intérieur à suspensions TBS

Housse: Tissu boxspring avec plateau jersey, fibres creusées 200 g/m²

Degré de fermeté: soft | medium | dura

Hauteur du noyau: 18 cm

Hauteur totale: 20 cm

non lavable

Cat. de prix 1	80	90	100	140	160	180	200
200/210	1'390.-	1'390.-	1'690.-	2'490.-	2'790.-	3'190.-	3'490.-
190/220	1'690.-	1'690.-	1'990.-	2'990.-	3'390.-	3'790.-	4'190.-
Cat. de prix 2	80	90	100	140	160	180	200
200/210	1'590.-	1'590.-	1'990.-	2'790.-	3'190.-	3'590.-	3'990.-
190/220	1'990.-	1'990.-	2'290.-	3'390.-	3'890.-	4'290.-	4'790.-
Cat. de prix 3	80	90	100	140	160	180	200
200/210	1'790.-	1'790.-	2'190.-	3'190.-	3'590.-	4'090.-	4'490.-
190/220	2'190.-	2'190.-	2'590.-	3'790.-	4'290.-	4'890.-	5'390.-



Plus d'infos sur les matelas boxspring BICO



Remarque: Supplément de 200.- pour un matelas de même type avec deux degrés de fermeté différents dans une housse.

Toppers

Vous dormirez comme sur un nuage dans votre lit boxspring BICO. Pour créer cette sensation de flotter sans contrainte, nous avons développé une ligne de toppers spécialement adaptés au système boxspring BICO. Tous les modèles sont lavables à 60 °C et contiennent de la laine de moutons des montagnes suisses Swisswool pour un excellent climat de lit.

Premium

Allègement de la pression et respirabilité optimaux alliés à une durabilité exceptionnelle grâce à des matériaux innovants.

Noyau: EvoPore VHRC profilé

Housse: Face supérieure 390 g/m2 Swisswool, fermeture éclair avec passepoil

Face supérieure Masterfit avec Tencel® et Sensity™

Face inférieure jersey antidérapant

Degré de fermeté: medium

Hauteur totale: 7 cm

Housse amovible et lavable à 60 °C



Réf. art. HB1012	80	90	95	100	120	140	160	180	200
200/210	740.-	740.-	890.-	890.-	1'190.-	1'290.-	1'490.-	1'690.-	1'890.-
190/220	890.-	890.-	1'090.-	1'090.-	1'490.-	1'590.-	1'790.-	2'090.-	2'290.-

Nature

La variante naturelle en latex.

Noyau: Latex naturel

Housse: Face supérieure 390 g/m2 Swisswool, fermeture éclair avec passepoil

Face supérieure Masterfit avec Tencel® et Sensity™

Face inférieure jersey antidérapant

Degré de fermeté: medium

Hauteur totale: 7 cm

Housse amovible et lavable à 60 °C



Réf. art. HB1010	80	90	95	100	120	140	160	180	200
200/210	640.-	640.-	790.-	790.-	990.-	1'190.-	1'290.-	1'490.-	1'590.-
190/220	790.-	790.-	890.-	890.-	1'290.-	1'390.-	1'590.-	1'790.-	1'990.-

Standard

Topper équilibré qui parachève idéalement le confort de couchage de tous les matelas – dans toutes les positions de sommeil.

Noyau: EvoPoreHRC

Housse: Face supérieure 390 g/m²

Swisswool, fermeture éclair avec passepoil

Face supérieure Masterfit avec Tencel® et Sensity™

Face inférieure jersey antidérapant

Degré de fermeté: medium

Hauteur totale: 7 cm

Housse amovible et lavable à 60 °C



Réf. art. HB1011	80	90	95	100	120	140	160	180	200
200/210	640.-	640.-	790.-	790.-	990.-	1'190.-	1'290.-	1'490.-	1'590.-
190/220	790.-	790.-	890.-	890.-	1'290.-	1'390.-	1'590.-	1'790.-	1'990.-

Komfort

Topper léger et moelleux, qui rehausse en douceur le confort de couchage.

Noyau: EvoPoreHRC

Housse: Face supérieure 200 g/m²

Swisswool, fermeture éclair avec passepoil

Face supérieure et face inférieure Masterfit avec Tencel® et Sensity™

Degré de fermeté: soft

Hauteur totale: 4 cm

Housse amovible et lavable à 60 °C



Réf. art. HB1013	80	90	95	100	120	140	160	180	200
200/210	440.-	440.-	590.-	590.-	690.-	790.-	890.-	990.-	1'090.-
190/220	590.-	590.-	690.-	690.-	890.-	990.-	1'090.-	1'290.-	1'390.-



isabelle®
by BICO®

vivre.
rêver.
dormir.

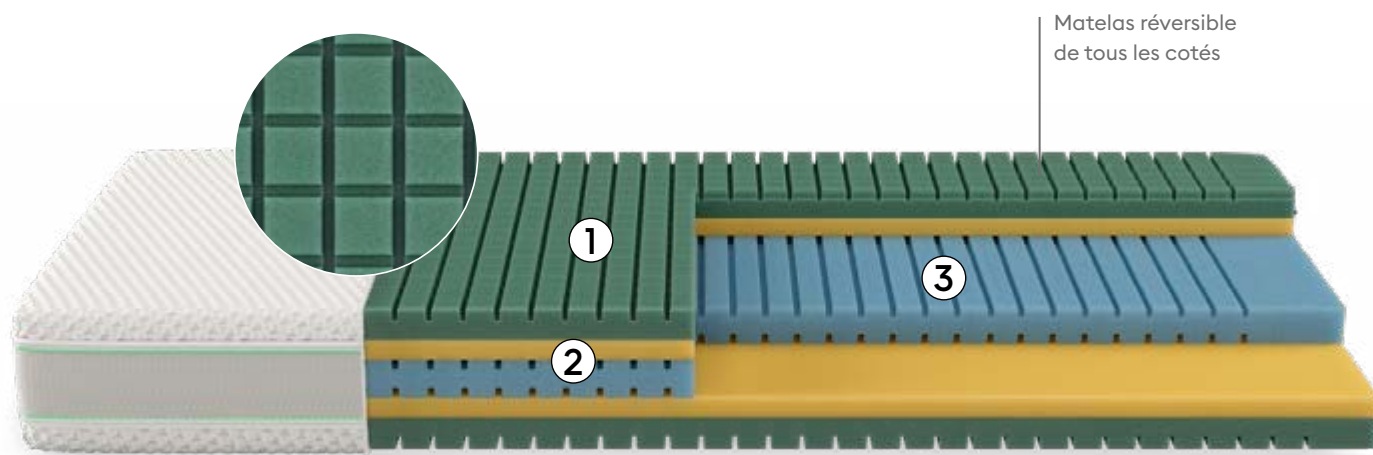


D'une bonne maison – depuis 1962.

Qui ne connaît pas le slogan suisse peut-être le plus légendaire d'entre tous: «Pour un sommeil sain et profond.®» Chez BICO, nous savons qu'un sommeil sain et profond améliore de manière décisive la qualité de vie. Et parce qu'il est bien connu que les pommes ne tombent pas loin de l'arbre, chez Isabelle by BICO aussi, nous consacrons toute notre compétence et notre force d'innovation à la création de toutes les conditions nécessaires à cela. Par amour pour nos origines, nous fabriquons nos matelas en Suisse et misons sur des ressources durables.

Isabelle Moon

Grâce à sa structure de surface fine, ce modèle haut de gamme allège la pression de manière innovante et assure un confort de sommeil optimal avec son ergonomie perfectionnée.



Hauteur du noyau: 22 cm
Hauteur totale: 23 cm

soft
H1698

medium
H1749

firm
H1752

Structure/Technologies

- ① Couche de confort à élasticité ponctuelle avec incisions en cubes pour une élasticité maximale
- ② Couche de répartition de la pression de surface pour un zonage ergonomique
- ③ Couche AutoZone profilée pour une adaptation optimale aux contours du corps

Noyau

- Noyau de mousse à 5 couches en EvoPoreHRC avec zonage dynamique

Rembourrage/housse

- Tissu bi-élastique avec du Tencel®, non piqué
- Housse individuelles amovibles au moyen de fermetures à glissière
- Lavable à 60 °C
- Côtés avec maillage 3D perméable à l'air
- Indéformable grâce à la ceinture de maintien sur les côtés

Prix & dimensions*

Longueur/largeur en cm, prix en CHF

	80	90	95	100	120	140	160	180	200
190/200/210	1'340.-	1'340.-	1'680.-	1'790.-	2'150.-	2'400.-	2'700.-	3'150.-	3'440.-
220	1'610.-	1'610.-	1'950.-	2'150.-	2'520.-	2'890.-	3'250.-	3'800.-	4'130.-

* Supplément de CHF 200.- pour un matelas de même type avec deux degrés de fermeté différents dans une housse.

Plus d'informations sur
Isabelle Moon

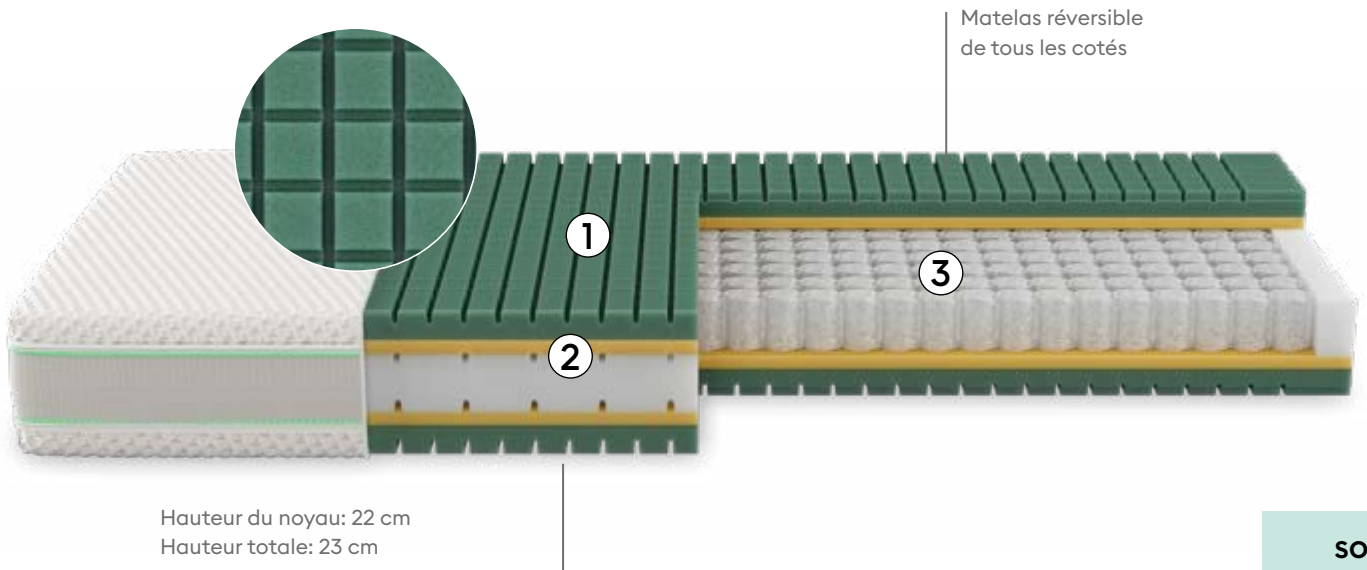


Isabelle Moon TFK

L'innovation rencontre la tradition: le modèle haut de gamme avec le noyau à ressorts ensachés éprouvé – pour une ventilation optimale de la couche AutoZone.

84

85



soft
H1696

medium
H1697

firm
H1753

xtra firm
H1910

Structure/Technologies

- ① Couche de confort à élasticité ponctuelle avec incisions en cubes pour une élasticité maximale
- ② Couche de répartition de la pression de surface pour un zonage ergonomique
- ③ Noyau à ressorts ensachés très flexible (couche AutoZone) pour une adaptation parfaite aux contours du corps et une perméabilité à l'air optimale

Noyau

- Noyau 5 couches avec zonage dynamique
- Noyau à ressorts ensachés traité thermiquement
- Stabilisation des bords d'assise

Rembourrage/housse

- Tissu bi-élastique avec du Tencel®, non piqué
- Housse individuelle amovible au moyen de fermetures à glissière
- Lavable à 60 °C
- Côtés avec maillage 3D perméable à l'air
- Indéformable grâce à la ceinture de maintien sur les côtés

Prix & dimensions*

Longueur/largeur en cm, prix en CHF

	80	90	95	100	120	140	160	180	200
190/200/210	1'340.-	1'340.-	1'680.-	1'790.-	2'150.-	2'400.-	2'700.-	3'150.-	3'440.-
220	1'610.-	1'610.-	1'950.-	2'150.-	2'520.-	2'890.-	3'250.-	3'800.-	4'130.-

* Supplément de CHF 200.- pour un matelas de même type avec deux degrés de fermeté différents dans une housse.


Plus d'informations sur
Isabelle Moon TFK



Isabelle Star

Distingué par K-Tipp 11/21: test indépendant et note «bien» 5.4.

L'architecture innovante du noyau s'adapte à votre corps et assure un sommeil réparateur.



Hauteur du noyau: 20 cm
Hauteur totale: 21 cm

soft
H1664

medium
H1680

firm
H1692

Structure/Technologies

- ① Couche de confort à élasticité ponctuelle avec profilage transversal
- ② Couche de répartition de la pression de surface pour un zonage ergonomique
- ③ Couche AutoZone profilée pour une adaptation optimale aux contours du corps

Noyau

- Noyau de mousse à 5 couches en EvoPoreHRC avec zonage dynamique

Rembourrage/housse

- Tissu bi-élastique avec du Tencel®, non piqué
- Housses individuelles amovibles au moyen de fermetures à glissière
- Lavable à 60 °C
- Côtés avec maillage 3D perméable à l'air
- Indéformable grâce à la ceinture de maintien sur les côtés

Prix & dimensions*

Longueur/largeur en cm, prix en CHF

	80	90	95	100	120	140	160	180	200
190/200/210	1'040.-	1'040.-	1'300.-	1'390.-	1'670.-	1'870.-	2'100.-	2'450.-	2'670.-
220	1'250.-	1'250.-	1'510.-	1'670.-	1'960.-	2'240.-	2'520.-	2'950.-	3'210.-

* Supplément de CHF 200.- pour un matelas de même type avec deux degrés de fermeté différents dans une housse.

Plus d'informations sur
Isabelle Star

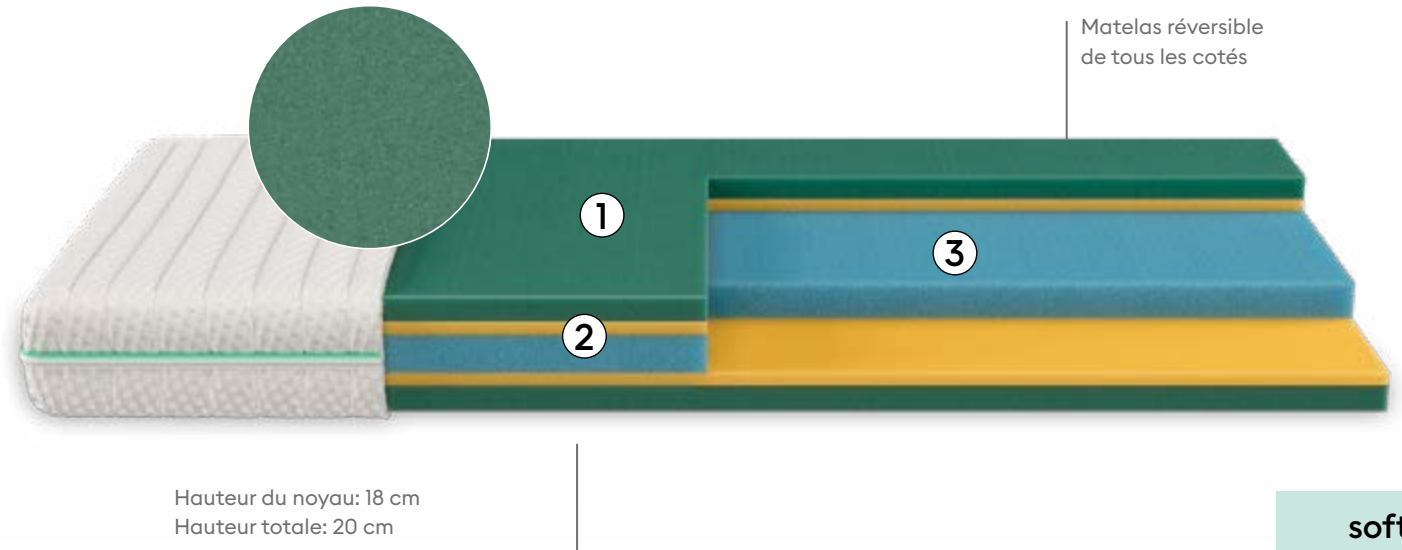


Isabelle Dream

La polyvalence pour des nuits récupératrices. L'ergonomie optimale pour un sommeil sain.

86

87



soft
H1651

firm
H1661

Structure/Technologies

- ① Couche de confort élastique
- ② Couche de répartition de la pression de surface pour un zonage ergonomique
- ③ Couche AutoZone pour une adaptation flexible aux contours du corps

Noyau

- Noyau de mousse à 5 couches en EvoPoreHRC avec zonage dynamique

Rembourrage/housse

- Jersey, piqué, avec 200 g de fibres creuses HCS pour un transport optimal de l'humidité
- Housse amovible grâce à la fermeture à glissière centrale
- Lavable à 60 °C

Prix & dimensions

Longueur/largeur en cm, prix en CHF


	80	90	95	100	120	140	160	180	200
190/200/210	820.-	820.-	1'030.-	1'100.-	1'320.-	1'470.-	1'650.-	1'930.-	2'100.-
220	990.-	990.-	1'190.-	1'320.-	1'550.-	1'770.-	1'990.-	2'330.-	2'530.-

Plus d'informations sur
Isabelle Dream



Isabelle Night

Une introduction au système de sommeil révolutionnaire: grâce à la structure à picots, le principe Isabelle est garanti de manière simple. Un grand confort à petit prix.



Matelas réversible
de tous les cotés

Hauteur du noyau: 16 cm
Hauteur totale: 18 cm

soft
H1645

firm
H1649

Structure/Technologies

- ① Picots sur la couche supérieure pour assurer le confort
- ② Couche supérieure pour répartir la pression de surface
- ③ Couche AutoZone pour une adaptation flexible aux contours du corps

Noyau

- Noyau de mousse à 3 couches en EvoPoreHRC avec zonage dynamique
- Couche supérieure à picots

Rembourrage/housse

- Jersey, piqué, avec 200 g de fibres creuses HCS pour un transport optimal de l'humidité
- Housse amovible grâce à la fermeture à glissière centrale
- Lavable à 60 °C

Prix & dimensions

Longueur/largeur en cm, prix en CHF

	80	90	95	100	120	140	160	180	200
190/200/210	640.-	640.-	800.-	860.-	1'030.-	1'150.-	1'290.-	1'510.-	1'640.-
220	770.-	770.-	930.-	1'030.-	1'210.-	1'380.-	1'550.-	1'820.-	1'980.-

Plus d'informations sur
Isabelle Night




Isabelle Flex A

Réf. art. H2528

Complète idéalement la technologie de matelas innovante Isabelle. Grâce au soutien harmonieux, la couche AutoZone des matelas déploie sa pleine efficacité.

Fonctions

- Sommier avec réglage manuel de la zone de la tête
- Cadre en contreplaqué solide avec lattes en hêtre
- Soutien lombaire réglable
- Convient également aux cadres de lit étroits (profondeur d'insertion min. 7 cm)
- Hauteur latérale totale: 6 cm, centré: 7.3 cm



Prix & dimensions

Longueur/largeur en cm, prix en CHF

	80	90	95	100	120	140	160*	180*	200*
190/200/210	490.-	490.-	590.-	640.-	690.-	790.-	1'090.-	1'090.-	1'290.-
220	590.-	590.-	690.-	720.-	830.-	950.-	1'290.-	1'290.-	1'490.-

Isabelle Flex M

Réf. art. H2529

Sommier à lattes à réglage automatique avec un cadre très plat et un moteur presque invisible. La surface s'adapte en continu aux besoins personnels, pour un soutien et un soulagement ergonomiques.

Fonctions

- Sommier avec réglage individuel de l'assise/des parties tête et genoux.
- Avec un moteur plat
- Cadre en contreplaqué solide avec lattes en hêtre
- Soutien lombaire réglable
- Convient également aux cadres de lit étroits (profondeur d'insertion min. 11 cm)
- Hauteur latérale totale: 10 cm, centré: 10.4 cm



Plus d'informations sur
Isabelle Flex



Prix & dimensions

Longueur/largeur en cm, prix en CHF

	80	90	95	100	120	140	160*	180*	200*
190/200/210	1'490.-	1'490.-	1'590.-	1'590.-	1'790.-	1'890.-	3'090.-	3'090.-	3'290.-
220	1'590.-	1'590.-	1'690.-	1'690.-	1'990.-	2'090.-	3'290.-	3'290.-	3'490.-

Jeu de pieds hauteur 20 cm Réf. art. H4507, CHF 90.- et jeu de fixation de pieds Réf. art. H4825, CHF 90.-. Pour les largeurs 160/180/200, deux jeux sont nécessaires.

* À partir d'une largeur de 160 cm, sommier en deux parties. Mesure effective longueur -3 cm / largeur - 2 cm.

Isabelle Couettes

Couette quatre saisons Réf. art. H4231

Couette d'été Réf. art. H4230



Grâce au Tencel® dans le rembourrage et le tissu extérieur, notre literie offre un climat de sommeil idéal, car le Tencel® évacue plus d'humidité que toute autre fibre.

Housse: Satin noble haut de gamme 100% Tencel®
Garnissage: 100% intissé Tencel®, la fibre naturelle issue du bois
Conseils d'entretien: Lavable jusqu'à 40 °C
Origine: Made in Austria

Poids de remplissage

	160x210	160x240	200x210	240x240
Couette quatre saisons	840g	960g	1'050g	1'440g
Couette d'été	470g	540g	590g	810g

Prix & dimensions

Longueur/largeur en cm, prix en CHF

	160 x 210	160 x 240	200 x 210	240 x 240
Couette quatre saisons	440.-	540.-	690.-	850.-
Couette d'été	420.-	510.-	650.-	800.-

Plus d'informations sur
Isabelle Couettes



Isabelle Oreiller

Réf. art. H4233

90

91



Grâce à sa composition sophistiquée, un oreiller de la collection Isabelle permet une relaxation profonde des muscles de la nuque, donc une régénération durable de la colonne vertébrale, nuit après nuit.

Housse:	Tissu bi-élastique avec Tencel® pour une adaptation optimale
Noyau:	ViscoPore, profilé, avec canaux d'aération
Conseils d'entretien:	Housse lavable jusqu'à 60 °C
Origine:	Swiss Made

Prix & dimensions

Longueur/largeur en cm, prix en CHF

40 x 60*

145.-

*Dimension adaptée à une taie d'oreiller


Plus d'informations sur
Isabelle Oreiller





Butterfly

Confort et design, ici et maintenant. La tête de lit légèrement rembourrée au look moderne ajoute une touche de confort scandinave et une légèreté aérienne dans la chambre à coucher.



Plus d'informations sur
Isabelle Butterfly



Crossroads

Étonnamment léger et discret d'aspect malgré son piquage en grands carrés. Ce design indémodable est le point de mire de n'importe quelle pièce sans pour autant être envahissant.



92

93

Plus d'informations sur
Isabelle Crossroads



Plus d'informations sur
Isabelle Skyline

Skyline

Il respire le confort et la sérénité et s'accommode aussi bien, dans le choix du tissu, d'une discrétion élégante que d'une couleur dynamique. L'endroit parfait pour le plaisir et la détente avec toute la famille, douillettement à deux ou très relax en solo.





Legend

Avec son esthétique claire et moderne, ce lit à la forme géométrique classique s'intègre harmonieusement à toutes les chambres à coucher. La silhouette rectiligne de la tête de lit lui donne un design intemporel pour tous les amateurs de sobriété.



Plus d'informations sur
Isabelle Legend

Home

Son design sobre permet de laisser libre cours à ses envies de déco: tenant le devant de la scène en version rock et énergique ou dans des tons délicats comme élément d'un style minimaliste.



Plus d'informations sur
Isabelle Home



Isabelle Tissus


L'agrément d'un lit boxspring doit beaucoup au tissu dont celui-ci est recouvert. Et parce que les goûts varient d'une personne à l'autre, vous avez le choix entre une profusion de couleurs et de matières pour créer votre lit de rêve personnalisé.

94

95

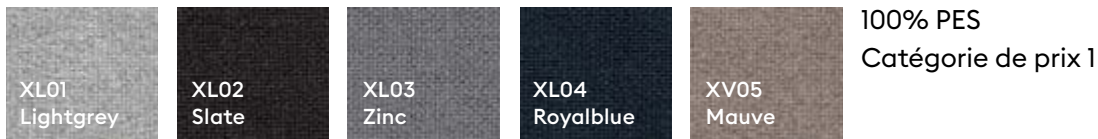
Vintage

Le naturel sous sa plus belle forme. Rien ne vaut ce mélange parfait de coton et de lin dans de merveilleuses teintes pour tous les goûts.




Luca

Un look confortable et un toucher chaud et doux. Ce tissu facile d'entretien est disponible dans un choix de couleurs intemporelles.



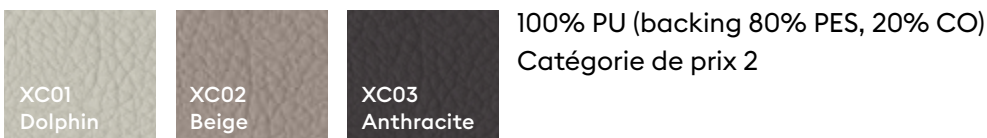
Forward

Un tissu formidable, à la fois très résistant et très agréable au toucher. Intemporel et durable.



Crush

Notre similicuir agréablement doux est extrêmement facile à entretenir, la saleté rebondit littéralement dessus, il est donc particulièrement adapté aux personnes allergiques. L'aspect et le toucher sont celui du cuir, mais elle est 100% végétale.



Isabelle Têtes de lit

L'interaction du sommier tapissier, du matelas et du topper crée la structure boxspring caractéristique. Associée à la technologie Isabelle éprouvée, celle-ci offre un confort de couchage suprême. Pour parfaire le look du lit boxspring, cinq têtes de lit au choix sont proposées dans la collection Isabelle. Vous pouvez ainsi personnaliser totalement votre lit. Une fête pour les sens!

Skyline

Tête de lit: Flottante
Hauteur de la tête de lit: 95 cm
Épaisseur de la tête de lit: 5 cm
Largeur de la tête de lit: Largeur du matelas plus 20 cm
Combinable avec les sommiers: Slim | Classic | Futon



Cat. de prix

1	540.-
2	690.-

Legend

Tête de lit: Posée au sol
Hauteur de la tête de lit: 101 cm
Épaisseur de la tête de lit: 3.5 cm en haut | 9.5 cm en bas
Largeur de la tête de lit: identique à celle du matelas
Combinable avec les sommiers: Slim | Classic



Cat. de prix

1	540.-
2	690.-

Home

Tête de lit: Flottante
Hauteur de la tête de lit: 86 cm
Épaisseur de la tête de lit: 5 cm
Largeur de la tête de lit: Largeur du matelas plus 20 cm
Combinable avec les sommiers: Slim | Classic | Futon



Cat. de prix

1	890.-
2	1'040.-

Butterfly

Tête de lit: Posée au sol
Hauteur de la tête de lit: 100 cm
Épaisseur de la tête de lit: 7 cm
Largeur de la tête de lit: Largeur du matelas plus 20 cm
Combinable avec les sommiers: Slim | Classic



Cat. de prix

1	890.-
2	1'040.-

Crossroads

Tête de lit: Posée au sol
Hauteur de la tête de lit: 110 cm
Épaisseur de la tête de lit: 5 cm
Largeur de la tête de lit: Identique à celle du matelas
Combinable avec les sommiers: Slim | Classic



Cat. de prix

1	890.-
2	1'040.-

Isabelle Sommier

Associés aux noyaux à ressorts ensachés 7 zones intégrés, les sommiers stables offrent un confort de couchage exceptionnel. Et comme les sommiers rehaussent littéralement l'esthétique du lit, vous avez ici aussi le choix entre différents designs.

96

97

Slim



Cat. de prix	Réf. art.	120*	140	160	180	200
1	-	990.-	1'440.-	1'490.-	1'490.-	1'740.-
2	-	1'290.-	1'740.-	1'790.-	1'790.-	2'040.-
Supplément longueur 190/220 cm		300.-	300.-	300.-	300.-	300.-

Construction du sommier en bois massif et MDF.

Hauteur du sommier: 10 cm

Classic fix



Cat. de prix	Réf. art.	120*	140	160	180	200
1	-	1'040.-	1'540.-	1'590.-	1'590.-	1'840.-
2	-	1'340.-	1'840.-	1'890.-	1'890.-	2'140.-
Supplément longueur 190/220 cm		300.-	300.-	300.-	300.-	300.-

Construction du sommier en bois massif.

Hauteur du sommier: 22 cm

Classic M2



Cat. de prix	Réf. art.	120*	140	160	180	200
1	-	2'090.-	4'040.-	4'190.-	4'190.-	4'640.-
2	-	2'340.-	4'340.-	4'490.-	4'490.-	4'940.-
Supplément longueur 190/220 cm		300.-	300.-	300.-	300.-	300.-

Réglable électriquement par télécommande et interface Bluetooth. Avec pochette latérale pour le rangement de la télécommande. Plus besoin de dispositif d'arrêt du matelas grâce au revêtement antidérapant spécial. Construction du sommier en bois massif et MDF.

Hauteur du sommier: 24 cm

Futon



Cat. de prix	Réf. art.	120*	140	160	180	200
1	-	1'290.-	1'940.-	1'990.-	1'990.-	2'290.-
2	-	1'590.-	2'240.-	2'290.-	2'290.-	2'590.-
Supplément longueur 190/220 cm		300.-	300.-	300.-	300.-	300.-

Sommier tapissier à débord avec passepoil sur tout le pourtour (au choix dans une couleur contrastante ou dans le même tissu que la housse). Construction du sommier en bois massif et MDF.

Hauteur du sommier: 10 cm

Largeur du sommier tapissier: Largeur du matelas plus 20 cm


Longueur du sommier tapissier: Longueur du matelas plus 10 cm

*Sommier d'un seul tenant

Isabelle Pieds


Quel que soit votre choix, votre lit boxspring Isabelle aura fermement les pieds sur terre.
Les différents modèles constituent une base stable et parachèvent l'esthétique de l'ensemble.
Bois ou métal? Hauts ou bas? Flottants ou massifs? Vous avez le choix!

Pied bois



		Hauteur	
Chêne	10 cm	190.-	
Noyer	10 cm	190.-	


Socle bois



		Hauteur	
Chêne	5 cm	190.-	
Noyer	5 cm	190.-	

non recommandés en combinaison avec le sommier tapissier Futon ou Slim

Conique bois



		Hauteur	
Chêne	15 cm	190.-	
Noyer	15 cm	190.-	

Métal moderne



		Hauteur	
Acier	15 cm	190.-	
Chromé noir	15 cm	190.-	

Métal élégant



		Hauteur	
Alu brossé	18 cm	190.-	

Pied cylindrique



		Hauteur	
Hêtre véritable, noir	15 cm	-	

Aspect flottant



		Hauteur	
Pieds de soutien en hêtre véritable	10 cm	-	

pas possibles avec le sommier tapissier Classic M2

Isabelle Accessoires

En plus de compléter idéalement le lit boxspring sur le plan visuel, les accessoires offrent aussi un rangement pour tout ce qu'on n'utilise pas tous les jours et une surface où poser les bricoles qu'on aime avoir sous la main au lit. Tous les accessoires de la collection boxspring Isabelle sont recouverts de tissu et soulignent une fois de plus le caractère chaleureux du lit.

98

99

Coffre

Notre coffre revêtu de tissu permet de ranger proprement et à portée de main couvertures, couettes et autres.

Largeur: 120 cm | 140 cm | 160 cm | 180 cm

Hauteur: 52 cm

Profondeur: 40 cm



Réf. art. HIATRUH	120	140	160	180
Catégorie de prix	690.-	690.-	690.-	690.-
Catégorie de prix	790.-	790.-	790.-	790.-

Table de chevet avec plateau en verre

Nos tables de chevet recouvertes de tissu avec plateau en verre sont aussi belles que pratiques. Elles accueillent tout ce que vous devez avoir à portée de main dans votre lit boxspring.

Largeur: 40 cm

Hauteur: 45 cm

Profondeur: 40 cm



Réf. art. HIANACH	
Catégorie de prix	270.-
Catégorie de prix	310.-

Coussin décoratif

Lot de 2

Largeur: 60 cm

Hauteur: 13 cm

Profondeur: 40 cm

Réf. art. HIAZIER	
Catégorie de prix	130.-
Catégorie de prix	160.-



Isabelle Toppers

à votre lit boxspring. Tous les toppers de notre collection boxspring se distinguent par leur parfaite coordination avec la technologie de couchage Isabelle unique. Nos toppers font ressortir le soulagement de la pression et le soutien du matelas et complètent ses capacités de régulation climatique.

100

101


Isabelle Comfort

Le topper Comfort a été spécialement conçu pour les matelas boxspring et parachève la philosophie de couchage Isabelle.

Noyau: EvoPoreHRC

Housse: Jersey matelassé avec fibre creuse HCS, lavable à 60 °C

Hauteur totale: 5 cm



Réf. art. HI1010	80	90	100	120	140	160	180	200
200/210	390.-	390.-	490.-	590.-	590.-	690.-	690.-	790.-
190/220	490.-	490.-	590.-	690.-	690.-	790.-	790.-	890.-

Isabelle Deluxe


Le plus pour davantage de confort et de fonctionnalité. Le mesh 3D latéral optimise la ventilation de la surface de couchage.

Noyau: Mousse EvoPoreHRC 2 couches

Housse: essus tissu bi-élastique avec Tencel® non piqué

Dessous jersey matelassé avec fibre creuse HCS, lavable à 60 °C

Hauteur totale: 6 cm

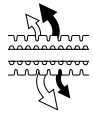


Réf. art. HI1011	80	90	100	120	140	160	180	200
200/210	740.-	740.-	890.-	1'090.-	1'190.-	1'290.-	1'290.-	1'490.-
190/220	890.-	890.-	1'090.-	1'190.-	1'290.-	1'390.-	1'390.-	1'690.-



Glossar

Matelas/suspensions



Régulation de la chaleur optimale



Housse régulatrice de chaleur



Circulation optimale de l'air



Adaptation maximale au corps



Garniture facile à retirer grâce au système de housse «BICO R1»



Souplesse maximale de la surface



Retourner le matelas: dans toutes les directions



Retourner le matelas: en sens inverse



Suspension TBS pour une circulation maximale de l'air



Modules d'allègement de la pression et de soutien



Deux matelas de même modèle mais de fermeture différente dans une seule housse

Réglage du cadre



Modèle de base



Surélévation de la tête



Surélévation de la tête et des pieds



Surélévation du haut du corps



Surélévation de la tête et des pieds avec place assise cunéiforme



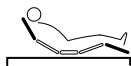
Surélévation du haut du corps, des pieds et des jambes



Surélévation de la tête, des pieds et des jambes



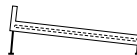
Réglable dans toutes les positions assises et couchées (sans abaissement des pieds)



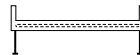
Réglable dans toutes les positions assises et couchées (avec abaissement des pieds)



Position de base



Surélévation de la tête et des pieds



Surélévation permettant de sortir du lit en se tenant droit

Pflege



Lavable



Lavable

Diverses



Sensity™ - protection anti-acariens 100% naturelle



Laine vierge de mouton suisse



Non inflammable

Mentions légales

BICO

Hilding Anders Switzerland AG
Biltnerstrasse 42
CH-8718 Schänis
Tel. +41 55 619 66 00
kontakt@bico.ch
bico.ch

Satisfaction garantie:

Vous bénéficiez d'une garantie satisfaction de 100 jours sur tous les matelas BICO et Isabelle. Si vous n'êtes pas satisfait, vous pouvez échanger le noyau de votre matelas dans le même modèle ou dans la même hauteur jusqu'à 100 jours après la livraison.

Tolérances de dimensions:

Notez que des différences minimales de 2% par rapport aux dimensions nominales sont tolérées pour les matelas et surmatelas. Ces différences dépendent des matières utilisées.

Sous réserve de modifications de modèles et de prix.

bico
SWISS SINCE 1861